

MASMOVIL IBERCOM, S.A. Y SOCIEDADES DEPENDIENTES

Cuentas Anuales Consolidadas e Informe de Gestión Consolidado correspondientes  
al ejercicio anual terminado  
el 31 de diciembre de 2014

Handwritten signature and initials in the bottom right corner. The signature is a large, stylized 'E' with a checkmark-like flourish. Below it are the initials 'L' and 'F' with a small cross mark.



KPMG Auditores S.L.  
Av. de la Libertad, 17 - 19  
20004 San Sebastián

## Informe de Auditoría Independiente de Cuentas Anuales Consolidadas

A los Accionistas de  
Masmovil Ibercom, S.A.

### **Informe sobre las cuentas anuales consolidadas**

Hemos auditado las cuentas anuales consolidadas adjuntas de Masmovil Ibercom, S.A. (la "Sociedad") y sociedades dependientes (el "Grupo") que comprenden el balance consolidado a 31 de diciembre de 2014, la cuenta de pérdidas y ganancias consolidada, el estado de cambios en el patrimonio neto consolidado, el estado de flujos de efectivo consolidado y la memoria consolidada correspondientes al ejercicio terminado en dicha fecha.

#### *Responsabilidad de los Administradores en relación con las cuentas anuales consolidadas*

Los Administradores de la Sociedad son responsables de formular las cuentas anuales consolidadas adjuntas, de forma que expresen la imagen fiel del patrimonio consolidado, de la situación financiera consolidada y de los resultados consolidados de Masmovil Ibercom, S.A. y sociedades dependientes, de conformidad con el marco normativo de información financiera aplicable al Grupo en España, que se identifica en la nota 2 de la memoria consolidada adjunta, y del control interno que consideren necesario para permitir la preparación de cuentas anuales consolidadas libres de incorrección material, debida a fraude o error.

#### *Responsabilidad del auditor*

Nuestra responsabilidad es expresar una opinión sobre las cuentas anuales consolidadas adjuntas basada en nuestra auditoría. Hemos llevado a cabo nuestra auditoría de conformidad con la normativa reguladora de la auditoría de cuentas vigente en España. Dicha normativa exige que cumplamos los requerimientos de ética, así como que planifiquemos y ejecutemos la auditoría con el fin de obtener una seguridad razonable de que las cuentas anuales consolidadas están libres de incorrecciones materiales.

Una auditoría requiere la aplicación de procedimientos para obtener evidencia de auditoría sobre los importes y la información revelada en las cuentas anuales consolidadas. Los procedimientos seleccionados dependen del juicio del auditor, incluida la valoración de los riesgos de incorrección material en las cuentas anuales consolidadas, debida a fraude o error. Al efectuar dichas valoraciones del riesgo, el auditor tiene en cuenta el control interno relevante para la formulación por parte de los Administradores de la Sociedad de las cuentas anuales consolidadas, con el fin de diseñar los procedimientos de auditoría que sean adecuados en función de las circunstancias, y no con la finalidad de expresar una opinión sobre la eficacia del control interno de la entidad. Una auditoría también incluye la evaluación de la adecuación de las políticas contables aplicadas y de la razonabilidad de las estimaciones contables realizadas por la dirección, así como la evaluación de la presentación de las cuentas anuales consolidadas tomadas en su conjunto.

Consideramos que la evidencia de auditoría que hemos obtenido proporciona una base suficiente y adecuada para nuestra opinión de auditoría.


### *Opinión*

En nuestra opinión, las cuentas anuales consolidadas adjuntas expresan, en todos los aspectos significativos, la imagen fiel del patrimonio consolidado y de la situación financiera consolidada de Masmovil Ibercom, S.A. y sociedades dependientes a 31 de diciembre de 2014, así como de sus resultados consolidados y flujos de efectivo consolidados correspondientes al ejercicio anual terminado en dicha fecha, de conformidad con el marco normativo de información financiera que resulta de aplicación y, en particular, con los principios y criterios contables contenidos en el mismo.

### **Informe sobre otros requerimientos legales y reglamentarios**

El informe de gestión consolidado adjunto del ejercicio 2014 contiene las explicaciones que los Administradores de Masmovil Ibercom, S.A. consideran oportunas sobre la situación del Grupo, la evolución de sus negocios y sobre otros asuntos y no forma parte integrante de las cuentas anuales consolidadas. Hemos verificado que la información contable que contiene el citado informe de gestión consolidado concuerda con la de las cuentas anuales consolidadas del ejercicio 2014. Nuestro trabajo como auditores se limita a la verificación del informe de gestión consolidado con el alcance mencionado en este mismo párrafo y no incluye la revisión de información distinta de la obtenida a partir de los registros contables de Masmovil Ibercom, S.A. y sociedades dependientes.

KPMG Auditores, S.L.



Cosme Carral López-Tapia

30 de abril de 2015



Miembro ejerciente:

KPMG AUDITORES, S.L.

Año 2015 Nº 03/15/01430  
SELLO CORPORATIVO: 96,00 EUR

Informe sujeto a la tasa establecida en el artículo 44 del texto refundido de la Ley de Auditoría de Cuentas, aprobado por Real Decreto Legislativo 1/2011, de 1 de julio

MASMOVIL IBERCOM, S.A. Y SOCIEDADES DEPENDIENTES

Balances Consolidados  
al 31 de diciembre de 2014 y 2013  
(Expresados en Miles de euros)

	Nota	2014	2013
<b>ACTIVO</b>			
<b>Inmovilizado intangible</b>	<b>7</b>	<b>68.104</b>	<b>4.048</b>
Investigación		503	-
Desarrollo		5.040	2.421
Patentes, licencias, marcas y similares		175	4
Fondo de comercio		53.064	1.176
Aplicaciones informáticas		3.815	422
Anticipos		47	25
Otro inmovilizado intangible		5.460	-
<b>Inmovilizado material</b>	<b>9</b>	<b>3.906</b>	<b>2.204</b>
Terrenos y construcciones		682	1.348
Instalaciones técnicas, maquinaria, utillaje, mobiliario, y otro inmovilizado		3.224	85
Otras instalaciones, utillaje y mobiliario		-	248
Otro inmovilizado		-	523
<b>Inversiones financieras a largo plazo</b>	<b>13 y 14</b>	<b>2.219</b>	<b>79</b>
Instrumentos de patrimonio		1.319	14
Créditos		5	-
Valores representativos de deuda		308	-
Depósitos y fianzas		587	65
<b>Activos por impuesto diferido</b>	<b>21</b>	<b>10.624</b>	<b>1.377</b>
<b>Total activos no corrientes</b>		<b>84.853</b>	<b>7.708</b>
<b>Activos no corrientes mantenidos para la venta</b>	<b>6</b>	<b>400</b>	<b>-</b>
<b>Existencias</b>	<b>15</b>	<b>166</b>	<b>694</b>
Comerciales		76	-
Materias primas y otros aprovisionamientos		40	694
Anticipos a proveedores		50	-
<b>Deudores comerciales y otras cuentas a cobrar</b>	<b>14</b>	<b>29.349</b>	<b>1.564</b>
Clientes por ventas y prestaciones de servicios		26.062	1.555
Deudores varios		250	-
Personal		1	-
Activos por impuestos corriente	<b>21</b>	293	-
Otros créditos con las Administraciones Públicas	<b>21</b>	2.743	9
<b>Inversiones financieras a corto plazo</b>	<b>14</b>	<b>2.712</b>	<b>65</b>
Instrumentos de patrimonio		15	-
Créditos a empresas		351	1
Depósitos y fianzas		492	5
Intereses		-	10
Otros		1.854	50
<b>Periodificaciones a corto plazo</b>		<b>267</b>	<b>-</b>
<b>Efectivo y otros activos líquidos equivalentes</b>		<b>8.802</b>	<b>4.751</b>
Tesorería		8.802	4.751
<b>Total activos corrientes</b>		<b>41.696</b>	<b>7.074</b>
<b>Total activo</b>		<b>126.549</b>	<b>14.782</b>

La memoria consolidada adjunta forma parte integrante de las cuentas anuales consolidadas.

MASMOVIL IBERCOM, S.A. Y SOCIEDADES DEPENDIENTES

Balances Consolidados  
al 31 de diciembre de 2014 y 2013  
(Expresados en Miles de euros)

	Nota	2014	2013
<b>PATRIMONIO NETO</b>			
<b>Fondos propios</b>	<b>16</b>	<b>65.277</b>	<b>7.626</b>
Capital		1.051	499
Prima de emisión		66.470	6.720
Reservas y resultados de ejercicios anteriores		(1.062)	192
(Acciones y participaciones en patrimonio propias)		(1.326)	(70)
Resultado del ejercicio atribuido a la sociedad dominante		144	286
(Pérdidas y ganancias socios externos)		(22)	-
<b>Ajustes por cambios de valor</b>		<b>(4)</b>	<b>-</b>
<b>Subvenciones, donaciones y legados recibidos</b>	<b>17</b>	<b>362</b>	<b>188</b>
<b>Socios externos</b>		<b>-</b>	<b>176</b>
<b>Total patrimonio neto</b>		<b>65.635</b>	<b>7.990</b>
<b>PASIVO</b>			
<b>Provisiones a largo plazo</b>	<b>18</b>	<b>130</b>	<b>-</b>
<b>Deudas a largo plazo</b>	<b>19 y 20</b>	<b>9.669</b>	<b>3.462</b>
Deudas con entidades de crédito		2.471	1.712
Acreedores por arrendamiento financiero		288	661
Otros pasivos financieros		6.910	1.089
<b>Deudas con características especiales a largo plazo</b>	<b>19</b>	<b>5.321</b>	<b>-</b>
<b>Acreedores comerciales y otras cuentas a pagar</b>	<b>20</b>	<b>91</b>	<b>-</b>
Acreedores varios		91	-
<b>Pasivos por impuesto diferido</b>	<b>21</b>	<b>1.072</b>	<b>60</b>
<b>Total pasivos no corrientes</b>		<b>16.283</b>	<b>3.522</b>
<b>Provisiones a corto plazo</b>	<b>18</b>	<b>1.374</b>	<b>-</b>
<b>Deudas a corto plazo</b>	<b>20</b>	<b>6.702</b>	<b>1.607</b>
Deudas con entidades de crédito		4.040	1.302
Acreedores por arrendamiento financiero		134	35
Otros pasivos financieros		2.528	270
<b>Deudas con características especiales a corto plazo</b>	<b>19</b>	<b>1.539</b>	<b>-</b>
<b>Acreedores comerciales y otras cuentas a pagar</b>	<b>20</b>	<b>32.631</b>	<b>1.663</b>
Proveedores		16.507	382
Acreedores varios		13.086	962
Personal (remuneraciones pendientes de pago)		986	15
Pasivos por impuesto corriente	<b>21</b>	513	-
Otras deudas con las Administraciones Públicas	<b>21</b>	1.351	304
Anticipos de clientes		188	-
<b>Periodificaciones a corto plazo</b>		<b>2.385</b>	<b>-</b>
<b>Total pasivos corrientes</b>		<b>44.631</b>	<b>3.270</b>
<b>Total patrimonio neto y pasivo</b>		<b>126.549</b>	<b>14.782</b>

La memoria consolidada adjunta forma parte integrante de las cuentas anuales consolidadas.

MÁSMÓVIL IBERCOM, S.A. Y SOCIEDADES DEPENDIENTES

Cuentas de Pérdidas y Ganancias Consolidadas  
correspondientes a los ejercicios anuales terminados en  
31 de diciembre de 2014 y 2013

(Expresados en Miles de euros)

	<u>Nota</u>	<u>2014</u>	<u>2013</u>
<b>OPERACIONES CONTINUADAS</b>			
<b>Importe neto de la cifra de negocios</b>	<b>24</b>	<b>77.005</b>	<b>7.765</b>
Ventas		1.316	834
Prestaciones de servicios		75.689	6.931
<b>Variación de existencias de productos terminados y en curso de fabricación</b>		<b>-</b>	<b>226</b>
<b>Trabajos realizados por la empresa para su activo</b>		<b>2.152</b>	<b>1.163</b>
<b>Aprovisionamientos</b>		<b>(58.818)</b>	<b>(3.856)</b>
Consumo de mercaderías		(8.752)	(3.726)
Consumo de materias primas y otras materias consumibles		(21.198)	-
Trabajos realizados por otras empresas		(28.868)	(131)
<b>Otros ingresos de explotación</b>		<b>264</b>	<b>4</b>
Ingresos accesorios y otros de gestión corriente		264	-
Subvenciones de explotación incorporadas al resultado del ejercicio		-	4
<b>Gastos de personal</b>		<b>(8.412)</b>	<b>(2.529)</b>
Sueldos, salarios y asimilados		(6.834)	(1.954)
Cargas sociales	<b>24</b>	(1.577)	(575)
Provisiones		(1)	-
<b>Otros gastos de explotación</b>		<b>(8.517)</b>	<b>(1.779)</b>
Servicios exteriores		(7.253)	-
Tributos		(207)	-
Pérdidas, deterioro y variación de provisiones por operaciones comerciales		(922)	32
Otros gastos de gestión corriente		(135)	(1.810)
<b>Amortización del inmovilizado</b>	<b>7 y 9</b>	<b>(3.905)</b>	<b>(787)</b>
<b>Imputación de subvenciones de inmovilizado no financiero y otras</b>	<b>17</b>	<b>71</b>	<b>77</b>
<b>Otros resultados</b>		<b>(15)</b>	<b>4</b>
<b>Resultado de explotación</b>		<b>(175)</b>	<b>288</b>
<b>Ingresos financieros</b>	<b>13</b>	<b>447</b>	<b>45</b>
<b>De valores negociables y otros instrumentos financieros</b>		<b>447</b>	<b>45</b>
Otras		447	45
<b>Gastos financieros</b>	<b>19</b>	<b>(718)</b>	<b>(219)</b>
Por deudas con entidades de crédito		(718)	(196)
Por préstamos subvencionados		-	(23)
<b>Variación de valor razonable en instrumentos financieros</b>		<b>-</b>	<b>14</b>
<b>Diferencias de cambio</b>		<b>(29)</b>	<b>-</b>
<b>Resultado por enajenaciones de participaciones consolidadas</b>		<b>(212)</b>	<b>-</b>
<b>Resultado financiero</b>		<b>(512)</b>	<b>(160)</b>
<b>Resultado antes de impuestos</b>		<b>(687)</b>	<b>128</b>
<b>Impuestos sobre beneficios</b>	<b>21</b>	<b>809</b>	<b>216</b>
Resultado del ejercicio procedente de operaciones continuadas		122	343
<b>Resultado consolidado del ejercicio</b>		<b>122</b>	<b>343</b>
Resultado atribuido a la Sociedad dominante		144	286
Resultado atribuido a socios externos		(22)	58

La memoria consolidada adjunta forma parte integrante de las cuentas anuales consolidadas.

MÁSMÓVIL IBERCOM, S.A. Y SOCIEDADES DEPENDIENTES

Estados de Cambios en el Patrimonio Neto Consolidados correspondientes  
a los ejercicios anuales terminados en 31 de diciembre de 2014 y 2013

A) Estados de Ingresos y Gastos Reconocidos Consolidados correspondientes  
a los ejercicios anuales terminados en 31 de diciembre de 2014 y 2013

(Expresados Miles de euros)

	2014	2013
<b>Resultado consolidado del ejercicio</b>	<b>122</b>	<b>343</b>
<b>Ingresos y gastos imputados directamente al patrimonio neto consolidado</b>		
Subvenciones, donaciones y legados	283	20
Efecto impositivo	(74)	(5)
Diferencias de conversión a la moneda de presentación	(4)	-
Total ingresos y gastos imputados directamente en el patrimonio neto consolidado	<b>206</b>	<b>15</b>
<b>Transferencias a la cuenta de pérdidas y ganancias consolidada</b>		
Subvenciones, donaciones y legados	(71)	(77)
Efecto impositivo	35	19
Total transferencias a la cuenta de pérdidas y ganancias consolidada	<b>(36)</b>	<b>(59)</b>
<b>Total de ingresos y gastos reconocidos consolidados</b>	<b>292</b>	<b>300</b>
Ingresos y gastos atribuidos a la Sociedad dominante	314	242
Ingresos y gastos atribuidos a socios externos	(22)	58

La memoria consolidada adjunta forma parte integrante de las cuentas anuales consolidadas.

Handwritten signature and initials in the bottom right corner of the page.

MÁSMÓVIL IBERCOM, S.A. Y SOCIEDADES DEPENDIENTES

Estados de Cambios en el Patrimonio Neto Consolidados correspondientes a los ejercicios anuales terminados en 31 de diciembre de 2014 y 2013

B) Estados Totales de Cambios en el Patrimonio Neto Consolidado correspondientes a los ejercicios anuales terminados en 31 de diciembre de 2014 y 2013

(Expresados en Miles de euros)

	Capital (nota 16)	Prima de emisión (nota 16)	Reservas (nota 16)	Resultado del ejercicio atribuido a la sociedad dominante (nota 16)	Subvenciones, donaciones y legados recibidos (nota 17)	Acciones y participaciones en patrimonio propio	Ajustes por cambios de valor	Socios externos	Total
Saldo al 1 de enero de 2013	404	2.540	642	99	232	(430)	-	118	3.605
Ingresos y gastos reconocidos consolidados	-	-	-	-	-	-	-	-	-
Operaciones con socios o propietarios	-	-	-	286	(44)	-	-	58	300
Aumento de capital	95	4.180	(370)	-	-	-	-	-	-
Dividendos (nota 3)	-	-	(256)	-	-	-	-	-	3.905
Distribución del beneficio de 2012	-	-	-	-	-	-	-	-	(256)
Reservas	-	-	24	(24)	-	-	-	-	-
Dividendos (nota 3)	-	-	-	(75)	-	-	-	-	(75)
Otros movimientos acciones propias	-	-	152	-	-	360	-	-	512
<b>Saldo al 31 de diciembre de 2013</b>	<b>499</b>	<b>6.720</b>	<b>192</b>	<b>286</b>	<b>188</b>	<b>(70)</b>	<b>-</b>	<b>176</b>	<b>7.990</b>
Ingresos y gastos reconocidos consolidados	-	-	-	144	174	-	(4)	(22)	292
Operaciones con socios o propietarios	552	59.750	(2.238)	-	-	-	-	-	58.064
Aumento de capital	-	-	615	-	-	(1.256)	-	-	(641)
Acciones propias	-	-	-	-	-	-	-	(154)	(154)
Venta de participaciones de socios externos	-	-	-	-	-	-	-	-	-
Distribución del beneficio de 2013	-	-	-	-	-	-	-	-	-
Reservas	-	-	286	(286)	-	-	-	-	-
Dividendos (nota 3)	-	-	-	-	-	-	-	-	-
Otros movimientos	-	-	83	-	-	-	-	-	83
<b>Saldo al 31 de diciembre de 2014</b>	<b>1.051</b>	<b>66.470</b>	<b>(1.062)</b>	<b>144</b>	<b>362</b>	<b>(1.326)</b>	<b>(4)</b>	<b>-</b>	<b>65.635</b>

  
La memoria consolidada adjunta forma parte integrante de las cuentas anuales consolidadas.



MÁSMÓVIL IBERCOM, S.A. Y SOCIEDADES DEPENDIENTES

Estados de Flujos de Efectivo Consolidados correspondientes  
a los ejercicios anuales terminados en 31 de diciembre de 2014 y 2013

(Expresados en Miles de euros)

	<b>Nota</b>	<b>2014</b>	<b>2013</b>
<b>Flujos de efectivo de las actividades de explotación consolidados</b>			
Resultado consolidado del ejercicio antes de impuestos		(687)	128
Ajustes del resultado consolidado		<b>5.284</b>	<b>838</b>
Amortización del inmovilizado	7 y 9	3.905	787
Correcciones valorativas por deterioro		922	
Variación de provisiones		1	(32)
Imputación de subvenciones	17	(71)	(77)
Resultados por bajas y enajenaciones de instrumentos financieros		212	-
Ingresos financieros		(447)	(45)
Gastos financieros		718	219
Diferencias de cambio		29	-
Variación de valor razonable en instrumentos financieros		-	(14)
Otros ingresos y gastos		15	-
Cambios en el capital corriente consolidado		<b>(6.399)</b>	<b>65</b>
Existencias		641	(250)
Deudores y otras cuentas a cobrar		(8.131)	(99)
Otros activos corrientes		(267)	-
Acreedores y otras cuentas a pagar		(873)	(414)
Provisiones		1.373	-
Otros pasivos corrientes		858	-
Otros flujos de efectivo de las actividades de explotación consolidados		<b>(243)</b>	<b>(174)</b>
Pagos de intereses		(690)	(219)
Cobros de intereses		447	45
Flujos de efectivo de las actividades de explotación consolidados		<b>(2.045)</b>	<b>857</b>
<b>Flujos de efectivo de las actividades de inversión consolidados</b>			
Pagos por inversiones		<b>(14.286)</b>	<b>(2.326)</b>
Sociedades del grupo, neto de efectivo de sociedades consolidadas	5	(10.980)	-
Inmovilizado intangible	7	(3.753)	(1.343)
Inmovilizado material	9	(975)	(963)
Otros activos financieros		1.422	(20)
Cobros por desinversiones		-	27
Otros activos financieros		-	27
Flujos de efectivo de las actividades de inversión consolidados		<b>(14.286)</b>	<b>(2.299)</b>
<b>Flujos de efectivo de las actividades de financiación consolidados</b>			
Cobros y pagos por instrumentos de patrimonio		<b>24.034</b>	<b>3.925</b>
Emisión de instrumentos de patrimonio	16	25.000	3.905
Adquisición de instrumentos de patrimonio propio	16	(1.256)	-
Subvenciones, donaciones y legados recibidos	17	290	20
Cobros y pagos por instrumentos de pasivo financiero		<b>(3.652)</b>	<b>1.743</b>
Emisión			
Deudas con entidades de crédito		153	1.240
Otras deudas		-	822
Devolución y amortización de			
Deudas con entidades de crédito		(1.302)	(206)
Deudas con características especiales		(1.314)	-
Otras deudas		(1.190)	(113)
Pagos por dividendos y remuneración de otros instrumentos de patrimonio		-	<b>(331)</b>
Dividendos		-	(331)
Flujos de efectivo de las actividades de financiación consolidados		<b>20.382</b>	<b>5.337</b>
<b>Efecto de las variaciones de los tipos de cambio</b>			
		-	-
Aumento/disminución neta del efectivo o equivalentes		<b>4.051</b>	<b>3.895</b>
Efectivo o equivalentes al comienzo del ejercicio		4.751	856
Efectivo o equivalentes al final de ejercicio		<b>8.802</b>	<b>4.751</b>

La memoria consolidada adjunta forma parte integrante de las cuentas anuales consolidadas.

## MÁSMÓVIL IBERCOM, S.A. Y SOCIEDADES DEPENDIENTES

Memoria de las Cuentas Anuales Consolidadas  
31 de diciembre de 2014

### (1) Naturaleza, Actividades del Grupo y Composición del Grupo

World Wide Web Ibercom, S.A. (en adelante la Sociedad o Sociedad dominante) se constituyó en España el 12 de noviembre de 1997 como sociedad limitada, por un período de tiempo indefinido. Con fecha 1 de julio de 2011 la Sociedad se transformó en la Sociedad Mercantil Anónima, manteniendo su misma denominación.

Con fecha 3 de Julio de 2014, la Sociedad cambió su denominación social por la actual “MASMOVIL IBERCOM, S.A.” y tiene su domicilio social y fiscal en San Sebastián (Guipúzcoa), Parque Empresarial Zuatzu, Edificio Easo, 2ª Planta.

Su objeto social y actividad principal es la venta, distribución y servicio de todo tipo de productos y servicios relacionados con la informática, tanto en lo referente a hardware como a software y a Internet, así como la distribución y venta de cualquier producto y servicio a través de Internet, infovía o cualquier otra red telemática similar, complementaria o sustitutiva a las actualmente existentes.

MASMOVIL IBERCOM, S.A. es la Sociedad dominante de un Grupo formado por sociedades dependientes (en adelante el Grupo Másmóvil o Grupo) cuya información más significativa se detalla en el Anexo I adjunto, el cual forma parte integrante de esta nota.

La Sociedad dominante, MASMOVIL IBERCOM, S.A., cotiza en el Mercado Alternativo Bursátil de Empresas en Expansión desde el 30 de marzo de 2012.


La Sociedad dominante ha realizado durante el ejercicio varias adquisiciones (véase nota 5) y se han llevado a cabo fusiones entre sociedades del Grupo (véase nota 2 (b)).

### (2) Bases de presentación

#### (a) Imagen fiel

Las cuentas anuales consolidadas se han formulado a partir de los registros contables de la Sociedad y de las sociedades dependientes. Las cuentas anuales consolidadas del ejercicio 2014 se han preparado de acuerdo con la legislación mercantil vigente, con las normas establecidas en el Plan General de Contabilidad y por las normas para la formulación de cuentas anuales consolidadas, con el objeto de mostrar la imagen fiel del patrimonio consolidado y de la situación financiera consolidada al 31 de diciembre de 2014 y de los resultados consolidados de sus operaciones, de los cambios en el patrimonio neto consolidado y de los flujos de efectivo consolidados correspondientes al ejercicio anual terminado en dicha fecha.

Los administradores de la Sociedad estiman que las cuentas anuales consolidadas del ejercicio 2014, que han sido formuladas el 31 de marzo de 2015, serán aprobadas por Junta General de Accionistas sin modificación alguna.

Handwritten signature and initials in the bottom right corner of the page.

## MÁSMÓVIL IBERCOM, S.A. Y SOCIEDADES DEPENDIENTES

Memoria de las Cuentas Anuales Consolidadas  
31 de diciembre de 2014

(b) Comparación de la información

Las cuentas anuales consolidadas presentan a efectos comparativos, con cada una de las partidas del balance consolidado, de la cuenta de pérdidas y ganancias consolidada, del estado de cambios en el patrimonio neto consolidado, del estado de flujos de efectivo consolidado y de la memoria consolidada, además de las cifras del ejercicio 2014, las correspondientes al ejercicio anterior que formaban parte de las cuentas anuales consolidadas del ejercicio 2013 aprobadas por la Junta General de Accionistas el 20 de mayo de 2014.

Cambios perímetro de consolidación

A 31 de diciembre de 2013, el Grupo estaba compuesto por la sociedad dominante y dos sociedades dependientes, Ibercom Telecom, S.A.U. y Com&Media Proyectos y Servicios, S.L. (véase Anexo I).

Durante el ejercicio 2014, se han producido numerosas transacciones societarias con el objetivo estratégico de duplicar tamaño y convertirse en uno de los principales operadores integrales de España (véase nota 5). Las sociedades incorporadas al perímetro de consolidación son:

- MásMóvil Telecom 3.0, S.A.U.
- The Phone House Móvil S.L.U.
- Xtra Telecom, S.L.U.
- Tecnologías Integrales de Telecomunicaciones, S.L.U.
- Digital Valley Technologies, S.L.
- Quantum Telecom, S.A.U.

Adicionalmente, con el objetivo de simplificar la estructura societaria y organizarla por negocios, se han producido durante el ejercicio las siguientes fusiones entre sociedades del Grupo:

- (i) Fusión por absorción de The Phone House Móvil, S.L.U. por parte de MásMóvil Telecom 3.0., S.A.U.
- (ii) Fusión por absorción de Passwordbank Technologies, S.L.U. por parte de MásMóvil Telecom 3.0., S.A.U.
- (iii) Fusión por absorción de Tecnologías Integrales de Telecomunicaciones, S.L.U., Xtra Telecom, S.L.U. y Telechoice España, S.L.U. por parte de Ibercom Telecom, S.A.U.

Por último, con fecha 26 de septiembre de 2014 el Grupo a través de la sociedad dominante ha procedido a la venta de 1.875.466 participaciones sociales de la sociedad dependiente Com&Media Proyectos y Servicios, S.L.

A 31 de diciembre de 2014, el Grupo ostenta el 49% de participación en dicha sociedad y cuyo valor razonable de la misma ha sido registrada en el epígrafe Activos no Corrientes Mantenidas para la Venta con motivo de la pérdida de control sobre la misma así como por el acuerdo de venta establecido con los antiguos fundadores de la Sociedad (véase nota 6).

(Continúa)



## MÁSMÓVIL IBERCOM, S.A. Y SOCIEDADES DEPENDIENTES

Memoria de las Cuentas Anuales Consolidadas  
31 de diciembre de 2014

(c) Moneda funcional y moneda de presentación

Las cuentas anuales consolidadas se presentan en miles de euros, redondeados al millar más cercana, que es la moneda funcional y de presentación del Grupo.

(d) Aspectos críticos de la valoración y estimación de las incertidumbres y juicios relevantes en la aplicación de políticas contables

La preparación de las cuentas anuales consolidadas requiere la aplicación de estimaciones contables relevantes y la realización de juicios, estimaciones e hipótesis en el proceso de aplicación de las políticas contables del Grupo. En este sentido, se resume a continuación un detalle de los aspectos que han implicado un mayor grado de juicio, complejidad o en los que las hipótesis y estimaciones son significativas para la preparación de las cuentas anuales consolidadas.

(i) *Estimaciones contables relevantes e hipótesis*

La corrección valorativa por insolvencias de clientes implica un elevado juicio por la Dirección del Grupo y la revisión de saldos individuales en base a la calidad crediticia de los clientes, tendencias actuales del mercado y análisis histórico de las insolvencias a nivel agregado.

El Grupo realiza la prueba de deterioro anual del fondo de comercio. La determinación del valor recuperable de un segmento al que se ha asignado el fondo de comercio implica el uso de estimaciones. El valor recuperable es el mayor del valor razonable menos costes de venta y su valor en uso. El Grupo generalmente utiliza métodos de descuento de flujos de efectivo para determinar dichos valores. Los cálculos de descuento de flujos de efectivo se basan en las proyecciones a 5 años de los presupuestos aprobados por el Grupo. Los flujos consideran la experiencia pasada y representan la mejor estimación del Grupo sobre la evolución futura del mercado. Los flujos de efectivo a partir del 5 año se extrapolan utilizando tasas de crecimiento individuales. Las hipótesis clave para determinar el valor razonable menos costes de venta y el valor en uso incluyen las tasas de crecimiento, la tasa media ponderada de capital y los tipos impositivos.

(ii) *Juicios relevantes en la aplicación de políticas contables*

Vida útil del inmovilizado material (véase nota 4 (f));

Activación y recuperabilidad de gastos de desarrollo (véase nota 4 (e));

Fondo de comercio de consolidación (véase nota 4 (e));

Provisiones sujetas a juicios y estimaciones (véase nota 4 (p));

Recuperabilidad de créditos fiscales activados (véase nota 4 (r)).

(iii) *Cambios de estimación*

Asimismo, a pesar de que las estimaciones realizadas por los Administradores de la Sociedad se han calculado en función de la mejor información disponible al 31 de diciembre de 2014, es posible que acontecimientos que puedan tener lugar en el futuro obliguen a su modificación en los próximos ejercicios. El efecto en cuentas anuales consolidadas de las modificaciones que, en su caso, se derivasen de los ajustes a efectuar durante los próximos ejercicios se registraría de forma prospectiva.

(Continúa)



## MÁSMÓVIL IBERCOM, S.A. Y SOCIEDADES DEPENDIENTES

Memoria de las Cuentas Anuales Consolidadas  
31 de diciembre de 2014

(3) Distribución del Resultado de la Sociedad dominante

La distribución del beneficio de la Sociedad del ejercicio 2014 por importe de 344.188 euros a presentar a la Junta General de Accionistas consiste en su traspaso íntegro a reservas.

La aplicación de las pérdidas de la Sociedad del ejercicio finalizado el 31 de diciembre de 2013, aprobada por la Junta General de Accionistas el 30 de Mayo de 2014, fue la siguiente:

	( Euros )
Base de reparto	
Pérdidas del ejercicio	291.760
Distribución	
Resultados ejercicios anteriores	291.760
	-

Adicionalmente, con fecha 25 de octubre de 2013 la Sociedad dominante aprobó repartir un dividendo extraordinario de 300.000 euros contra reservas para las acciones de clase B, adelantando así totalmente el dividendo preferente previsto para los titulares de acciones de dicha clase, equiparándose los derechos de ambas clases de acciones A y B tras el reparto del dividendo A la fecha de pago del dividendo, la Sociedad disponía de acciones propias por lo que el reparto final fue sido de 256.256 euros. Estas cantidades a distribuir no excedían de los resultados obtenidos desde el fin del último ejercicio por la Sociedad, deducida la estimación del Impuesto sobre sociedades a pagar sobre dichos resultados, de acuerdo con lo establecido en el artículo 277 del Texto Refundido de la Ley de Sociedades de Capital (véase nota 16).

(4) Normas de Registro y Valoración(a) Sociedades dependientes

Se consideran sociedades dependientes aquellas sobre las que la Sociedad, directa o indirectamente a través de dependientes ejerce control, según lo previsto en el art. 42 del Código de Comercio. El control es el poder, para dirigir las políticas financiera y de explotación, con el fin de obtener beneficios de sus actividades, considerándose a estos efectos los derechos de voto potenciales ejercitables o convertibles al cierre del ejercicio contable en poder del Grupo o de terceros.

A los únicos efectos de presentación y desglose se consideran empresas del grupo a aquellas que se encuentran controladas por cualquier medio por una o varias personas físicas o jurídicas que actúen conjuntamente o se hallen bajo dirección única por acuerdos o cláusulas estatutarias.

Las sociedades dependientes se han consolidado mediante la aplicación del método de integración global.

En el Anexo I se incluye la información sobre las sociedades dependientes incluidas en la consolidación del Grupo.

Los ingresos, gastos y flujos de efectivo de las sociedades dependientes se incluyen en las cuentas anuales consolidadas desde la fecha de adquisición, que es aquella en la que el Grupo obtiene efectivamente el control de las mismas. Las sociedades dependientes se excluyen de la consolidación desde la fecha en la que se ha perdido el control.

(Continúa)



## MÁSMÓVIL IBERCOM, S.A. Y SOCIEDADES DEPENDIENTES

Memoria de las Cuentas Anuales Consolidadas  
31 de diciembre de 2014

Las transacciones y saldos mantenidos con sociedades dependientes y los beneficios o pérdidas no realizados han sido eliminados en el proceso de consolidación. No obstante, las pérdidas no realizadas han sido consideradas como un indicador de deterioro de valor de los activos transmitidos.

Las políticas contables de las sociedades dependientes se han adaptado a las políticas contables del Grupo, para transacciones y otros eventos que, siendo similares se hayan producido en circunstancias parecidas.

Las cuentas anuales o estados financieros de las sociedades dependientes han sido objeto de homogeneización temporal habiéndose realizado los ajustes pertinentes para reflejar los efectos de las transacciones y eventos significativos ocurridos entre la fecha de cierre de las sociedades dependientes y la fecha de cierre de la Sociedad.

(b) Combinaciones de negocios

El Grupo aplicó la Disposición Transitoria Tercera del Real Decreto 1514/2007 por lo que sólo las combinaciones de negocios efectuadas a partir del 1 de enero de 2008, fecha de transición al Plan General de Contabilidad, han sido registradas mediante el método de adquisición. Las combinaciones de negocios efectuadas con anterioridad a dicha fecha se registraron de acuerdo con los principios y normas contables vigentes anteriormente, una vez consideradas las correcciones y ajustes necesarios en la fecha de transición.

En las combinaciones de negocios se aplica el método de adquisición siendo la fecha de adquisición aquella en la que el Grupo obtiene el control del negocio adquirido.

El coste de la combinación de negocios se determina en la fecha de adquisición por la suma de los valores razonables de los activos entregados, los pasivos incurridos o asumidos, los instrumentos de patrimonio neto emitido y cualquier contraprestación contingente que dependa de hechos futuros o del cumplimiento de ciertas condiciones a cambio del control del negocio adquirido.

El coste de la combinación de negocios, excluye cualquier desembolso que no forma parte del intercambio por el negocio adquirido. Los costes relacionados con la adquisición se reconocen como gasto a medida que se incurren.

Los costes de emisión de instrumentos de patrimonio y de pasivo, no forman se reconocen siguiendo los criterios de valoración aplicables a estas transacciones.

El Grupo reconoce en la fecha de adquisición los activos adquiridos y los pasivos asumidos por su valor razonable. Los pasivos asumidos incluyen los pasivos contingentes en la medida en que representen obligaciones presentes que surjan de sucesos pasados y su valor razonable pueda ser medido con fiabilidad.

Los activos y pasivos asumidos se clasifican y designan para su valoración posterior sobre la base de los acuerdos contractuales, condiciones económicas, políticas contables y de explotación y otras condiciones existentes en la fecha de adquisición, excepto los contratos de arrendamiento.

Los ingresos, gastos y los flujos de efectivo del negocio adquirido se incluyen en las cuentas anuales consolidadas desde la fecha de adquisición.

(Continúa)



## MÁSMÓVIL IBERCOM, S.A. Y SOCIEDADES DEPENDIENTES

Memoria de las Cuentas Anuales Consolidadas  
31 de diciembre de 2014

El negocio adquirido tiene suscritos diversos contratos de arrendamiento operativo de inmovilizado con terceros. El Grupo ha procedido a evaluar en la fecha de adquisición si las condiciones de dichos contratos son favorables o desfavorables respecto a las condiciones de mercado. El Grupo reconoce un inmovilizado intangible si son favorables y un pasivo no financiero si son desfavorables. No obstante y aunque las condiciones sean de mercado, el Grupo reconoce como derechos de traspaso, el inmovilizado intangible asociado con los contratos que otorgan al Grupo el derecho de acceso a un nuevo mercado u otros beneficios económicos futuros.

El exceso existente entre el coste de la combinación de negocios, más el valor asignado a los socios externos, sobre el correspondiente valor de los activos netos identificables del negocio adquirido se registra como fondo de comercio, si la adquisición se ha reconocido en las cuentas anuales individuales de las sociedades consolidadas o como fondo de comercio de consolidación, si la adquisición se ha realizado en las cuentas anuales consolidadas.

El Grupo ha realizado tres operaciones de fusión de negocios entre sociedades del grupo adquiridas en 2014 (véase nota 2 (b)).

Los elementos constitutivos del negocio adquirido, incluidos los importes diferidos en ingresos y gastos reconocidos se han valorado por el importe que correspondería a los mismos, una vez realizada la operación en las cuentas anuales consolidadas del grupo mayor en el que se integraba, según las Normas para la Formulación de las Cuentas Anuales Consolidadas.

Los elementos patrimoniales adquiridos, se han valorado por sus valores netos contables, es decir netos de amortizaciones y correcciones valorativas por deterioro.

Se ha considerado como fecha de efectos contables de las transacciones, las fechas en las que se ha ejercitado el control de las sociedades absorbidas por las sociedades absorbentes.

Los elementos constitutivos del negocio adquirido, se han valorado aplicando los criterios generales del método de adquisición.

(c) Socios externos

Los socios externos en las sociedades dependientes adquiridas a partir de la fecha de transición, se registran en la fecha de adquisición por el porcentaje de participación en el valor razonable de los activos netos identificables. Los socios externos en las sociedades dependientes adquiridas con anterioridad a la fecha de transición se reconocieron por el porcentaje de participación en el patrimonio neto de las mismas en la fecha de primera consolidación. Los socios externos se presentan en el patrimonio neto consolidado del balance consolidado de forma separada del patrimonio atribuido a la Sociedad. La participación de los socios externos en los beneficios o las pérdidas del ejercicio se presenta igualmente de forma separada en la cuenta de pérdidas y ganancias consolidada.

La participación del Grupo y de los socios externos en los beneficios o pérdidas y en los cambios en el patrimonio neto de las sociedades dependientes, una vez considerados los ajustes y eliminaciones derivados de la consolidación, se determina a partir de los porcentajes de participación existentes al cierre del ejercicio.

Los resultados y los ingresos y gastos reconocidos en patrimonio neto de las sociedades dependientes, se asignan al patrimonio neto atribuible a la Sociedad dominante y a los socios externos en proporción a su participación, aunque esto implique un saldo deudor de socios externos. Los acuerdos suscritos entre el Grupo y los socios externos se reconocen como una transacción separada.

(Continúa)



## MÁSMÓVIL IBERCOM, S.A. Y SOCIEDADES DEPENDIENTES

Memoria de las Cuentas Anuales Consolidadas  
31 de diciembre de 2014

Las opciones de venta de participaciones en las sociedades dependientes otorgadas a socios externos, con posterioridad a la combinación de negocios, se reconocen como un pasivo financiero por el valor actual de la mejor estimación del importe a pagar contra reservas de la Sociedad dominante.

(d) Transacciones, saldos y flujos en moneda extranjera

i. Transacciones, saldos y flujos en moneda extranjera

Las transacciones en moneda extranjera se han convertido a euros aplicando al importe en moneda extranjera el tipo de cambio de contado en las fechas en las que se realizan.

Los activos y pasivos monetarios denominados en moneda extranjera se han convertido a euros aplicando el tipo existente al cierre del ejercicio, mientras que los no monetarios valorados a coste histórico, se han convertido aplicando el tipo de cambio de la fecha en la que tuvieron lugar las transacciones.

Los activos no monetarios valorados a valor razonable se han convertido a euros aplicando el tipo de cambio en la fecha en la que se ha procedido a la cuantificación del mismo.

En la presentación del estado de flujos de efectivo consolidado, los flujos procedentes de transacciones en moneda extranjera se han convertido a euros aplicando al importe en moneda extranjera el tipo de cambio medio del ejercicio para todos los flujos que han tenido lugar durante ese intervalo.

El efecto de la variación de los tipos de cambio sobre el efectivo y otros activos líquidos equivalentes denominados en moneda extranjera, se presenta separadamente en el estado de flujos de efectivo consolidado como "Efecto de las variaciones de los tipos de cambio".

Las diferencias positivas y negativas que se ponen de manifiesto en la liquidación de las transacciones en moneda extranjera y en la conversión a euros de activos y pasivos monetarios denominados en moneda extranjera, se reconocen en resultados.

Las pérdidas o ganancias por diferencias de cambio de activos y pasivos financieros no monetarios valorados a valor razonable, se reconocen conjuntamente con la variación del valor razonable. El resto de la variación del valor razonable se reconoce según lo expuesto en el apartado (j) Instrumentos financieros.

ii. Conversión de negocios en el extranjero

El Grupo se acogió a la excepción prevista en la Disposición Transitoria Segunda del Real Decreto 1514/2007 por el que se aprueba el Plan General de Contabilidad relativa a diferencias de conversión acumuladas, por lo que las diferencias de conversión reconocidas en las cuentas anuales consolidadas generadas con anterioridad al 1 de enero de 2008 se muestran en reservas de la sociedad inversora. Como consecuencia de ello, el tipo de cambio histórico aplicable para la conversión de los negocios en el extranjero, es el tipo de cambio vigente en la fecha de transición.

A partir de dicha fecha, la conversión a euros de negocios en el extranjero cuya moneda funcional no es la de un país con economía hiperinflacionaria se ha efectuado mediante la aplicación del siguiente criterio:

- Los activos y pasivos, incluyendo el fondo de comercio y los ajustes a los activos netos derivados de la adquisición de los negocios, se convierten al tipo de cambio de cierre del balance;

(Continúa)





## MÁSMÓVIL IBERCOM, S.A. Y SOCIEDADES DEPENDIENTES

Memoria de las Cuentas Anuales Consolidadas  
31 de diciembre de 2014

- Los ingresos y gastos, se convierten a los tipos de cambio vigentes en la fecha de cada transacción al tipo de cambio medio del ejercicio y
- Las diferencias de cambio resultantes de la aplicación de los criterios anteriores se reconocen como diferencias de conversión en el patrimonio neto consolidado

En la presentación del estado de flujos de efectivo consolidado, los flujos procedentes de transacciones en moneda extranjera se han convertido a euros aplicando al importe en moneda extranjera el tipo de cambio medio del ejercicio para todos los flujos que han tenido lugar durante ese intervalo.

Las diferencias de conversión registradas en patrimonio neto consolidado, se reconocen en la cuenta de pérdidas y ganancias consolidada siguiendo los criterios expuestos en los apartados de sociedades dependientes, asociadas y negocios conjuntos.

La moneda funcional de los negocios en el extranjero es la moneda de los países en los que están domiciliados.

(e) Inmovilizado intangible

Los activos incluidos en el inmovilizado intangible figuran contabilizados a su precio de adquisición o a su coste de producción, siguiendo los mismos principios que los establecidos en la determinación del coste de producción de las existencias. La capitalización del coste de producción se realiza a través del epígrafe “Trabajos realizados por el grupo para su activo” de la cuenta de pérdidas y ganancias consolidada. El inmovilizado intangible se presenta en el balance consolidado por su valor de coste minorado en el importe de las amortizaciones y correcciones valorativas por deterioro acumuladas.

Los anticipos a cuenta de inmovilizado se reconocen inicialmente por su coste. En ejercicios posteriores y siempre que el periodo que medie entre el pago y la recepción del activo exceda de un año, los anticipos devengan intereses al tipo incremental del proveedor.

Los bienes de inmovilizado intangible recibidos en concepto de aportación no dineraria de capital se valoran por su valor razonable en el momento de la aportación.

Los costes incurridos en la realización de actividades que contribuyen a desarrollar el valor del negocio del Grupo en su conjunto, como marcas y similares generadas internamente, así como los gastos de establecimiento se registran como gastos en la cuenta de pérdidas y ganancias consolidada a medida que se incurren.

(i) Investigación y desarrollo

El Grupo procede a capitalizar los gastos de investigación incurridos en un proyecto específico e individualizado que cumplen las siguientes condiciones:

- El coste está claramente establecido para que pueda ser distribuido en el tiempo.
- Se puede establecer una relación estricta entre “proyecto” de investigación y objetivos perseguidos y obtenidos. La apreciación de este requisito se realiza genéricamente para cada conjunto de actividades interrelacionadas por la existencia de un objetivo común.

El Grupo procede a capitalizar los gastos de desarrollo incurridos en un proyecto específico e individualizado que cumplen las siguientes condiciones:

- Se puede valorar de forma fiable el desembolso atribuible a la realización del proyecto.

(Continúa)



## MÁSMÓVIL IBERCOM, S.A. Y SOCIEDADES DEPENDIENTES

Memoria de las Cuentas Anuales Consolidadas  
31 de diciembre de 2014

- La asignación, imputación y distribución temporal de los costes del proyecto están claramente establecidas.
- Existen motivos fundados de éxito técnico en la realización del proyecto, tanto para el caso de explotación directa, como para el de la venta a un tercero del resultado del proyecto una vez concluido, si existe mercado.
- La rentabilidad económico-comercial del proyecto está razonablemente asegurada.
- La financiación para completar la realización del mismo, la disponibilidad de los adecuados recursos técnicos o de otro tipo para completar el proyecto y para utilizar o vender el activo intangible están razonablemente aseguradas.
- Existe una intención de completar el activo intangible, para usarlo o venderlo.

En el momento de la inscripción en el correspondiente Registro Público, los gastos de desarrollo se reclasifican a la partida de Patentes, licencias, marcas y similares.

(ii) Aplicaciones informáticas

Las aplicaciones informáticas adquiridas y elaboradas por la propia empresa, incluyendo los gastos de desarrollo de páginas web, se reconocen en la medida en que cumplen las condiciones expuestas para los gastos de desarrollo. Los desembolsos realizados para el desarrollo de una página web por motivos promocionales o de anuncio de los productos o servicios del Grupo, se reconocen como gastos en el momento en que se incurre en ellos. Los gastos de mantenimiento de las aplicaciones informáticas se llevan a gastos en el momento en que se incurre en ellos.

(iii) Otro inmovilizado intangible

Otro inmovilizado intangible corresponde al precio pagado en la adquisición de determinadas carteras de clientes que han sido integradas posteriormente al Grupo.

(iv) Fondo de comercio de consolidación

El fondo de comercio de consolidación surge del proceso de consolidación de sociedades dependientes.

El fondo de comercio de consolidación no se amortiza, sino que se comprueba su deterioro de valor con una periodicidad anual o con anterioridad, si existen indicios de una potencial pérdida de valor del activo. A estos efectos, el fondo de comercio resultante de la combinación de negocios se asigna a cada una de las unidades generadoras de efectivo (UGE) o grupos de UGE del Grupo que se espera se vayan a beneficiar de las sinergias de la combinación y se aplican los criterios a los que se hace referencia en el apartado (g) Deterioro de valor de activos no financieros sujetos a amortización o depreciación. Después del reconocimiento inicial, el fondo de comercio de consolidación se valora por su coste menos las pérdidas por deterioro de valor acumuladas.

(v) Costes posteriores

Los costes posteriores incurridos en el inmovilizado intangible, se registran como gasto, salvo que aumenten los beneficios económicos futuros esperados de los activos.

(Continúa)



## MÁSMÓVIL IBERCOM, S.A. Y SOCIEDADES DEPENDIENTES

Memoria de las Cuentas Anuales Consolidadas  
31 de diciembre de 2014

*(vi) Vida útil y Amortizaciones*

El Grupo evalúa para cada inmovilizado intangible adquirido si la vida útil es finita o indefinida. A estos efectos se entiende que un inmovilizado intangible tiene vida útil indefinida cuando no existe un límite previsible al periodo durante el cual va a generar entrada de flujos netos de efectivo.

Los inmovilizados intangibles con vidas útiles indefinidas, no se amortizan, sino que se comprueba su deterioro de valor con una periodicidad anual o con anterioridad, si existen indicios de una potencial pérdida del valor de los mismos.

La amortización de los inmovilizados intangibles con vidas útiles finitas se realiza distribuyendo el importe amortizable de forma sistemática a lo largo de su vida útil mediante la aplicación de los siguientes criterios:

	<u>Método de amortización</u>	<u>Años de vida útil estimada</u>
Investigación y Desarrollo	Lineal	4 - 5
Patentes, licencias, marcas y similares	Lineal	3 - 10
Aplicaciones informáticas	Lineal	3 - 5
Otro inmovilizado intangible	Lineal	1 - 5

Los gastos de investigación se amortizan linealmente desde la fecha de activación y los gastos de desarrollo se amortizan linealmente desde la fecha de terminación de los proyectos.

A estos efectos se entiende por importe amortizable el coste de adquisición menos, en caso de ser aplicable, su valor residual.

El Grupo considera que el valor residual de los activos es nulo a menos que:

- a) Exista un compromiso, por parte de un tercero, para comprar el activo al final de su vida útil.
- b) Exista un mercado activo para el activo intangible, y además:
  - i. Pueda determinarse el valor residual con referencia a este mercado; y
  - ii. Sea probable que ese mercado subsista al final de la vida útil del mismo.

El Grupo revisa el valor residual, la vida útil y el método de amortización de los inmovilizados intangibles al cierre de cada ejercicio. Las modificaciones en los criterios inicialmente establecidos se reconocen como un cambio de estimación.

*(vii) Deterioro del valor del inmovilizado*

El Grupo evalúa y determina las correcciones valorativas por deterioro y las reversiones de las pérdidas por deterioro de valor del inmovilizado intangible de acuerdo con los criterios que se mencionan en el apartado (g) Deterioro de valor de activos no financieros sujetos a amortización o depreciación.

(Continúa)



## MÁSMÓVIL IBERCOM, S.A. Y SOCIEDADES DEPENDIENTES

Memoria de las Cuentas Anuales Consolidadas  
31 de diciembre de 2014

(f) Inmovilizado material(i) Reconocimiento inicial

Los activos incluidos en el inmovilizado material figuran contabilizados a su precio de adquisición o a su coste de producción, siguiendo los mismos principios que los establecidos en la determinación del coste de producción de las existencias.

Los anticipos a cuenta de inmovilizado se reconocen inicialmente por su coste. En ejercicios posteriores y siempre que el periodo que medie entre el pago y la recepción del activo exceda de un año, los anticipos devengan intereses al tipo incremental del proveedor.

La capitalización del coste de producción se realiza a través del epígrafe “Trabajos realizados por el grupo para su activo” de la cuenta de pérdidas y ganancias consolidada. Los ingresos accesorios obtenidos durante el periodo de pruebas y puesta en marcha se reconocen como una minoración de los costes incurridos. El inmovilizado material se presenta en el balance consolidado por su valor de coste minorado en el importe de las amortizaciones y correcciones valorativas por deterioro acumuladas.

(ii) Amortizaciones

La amortización de los elementos de inmovilizado material se realiza distribuyendo su importe amortizable de forma sistemática a lo largo de su vida útil. A estos efectos se entiende por importe amortizable el coste de adquisición menos su valor residual. El Grupo determina el gasto de amortización de forma independiente para cada componente, que tenga un coste significativo en relación al coste total del elemento y una vida útil distinta del resto del elemento.

La amortización de los elementos del inmovilizado material se determina mediante la aplicación de los criterios que se mencionan a continuación:

	<u>Método de amortización</u>	<u>Años de vida útil estimada</u>
Construcciones	Lineal	5 - 6
Instalaciones técnicas y maquinaria	Lineal	4 - 7
Otras instalaciones, utillaje y mobiliario	Lineal	4 - 10
Otro inmovilizado	Lineal	4 - 15

El Grupo revisa el valor residual, la vida útil y el método de amortización del inmovilizado material al cierre de cada ejercicio. Las modificaciones en los criterios inicialmente establecidos se reconocen como un cambio de estimación.

(iii) Costes posteriores

Con posterioridad al reconocimiento inicial del activo, sólo se capitalizan aquellos costes incurridos en la medida en que supongan un aumento de su capacidad, productividad o alargamiento de la vida útil, debiéndose dar de baja el valor contable de los elementos sustituidos. En este sentido, los costes derivados del mantenimiento diario del inmovilizado material se registran en resultados a medida que se incurren.

(Continúa)



## MÁSMÓVIL IBERCOM, S.A. Y SOCIEDADES DEPENDIENTES

Memoria de las Cuentas Anuales Consolidadas  
31 de diciembre de 2014

(iv) Deterioro del valor de los activos

El Grupo evalúa y determina las correcciones valorativas por deterioro y las reversiones de las pérdidas por deterioro de valor del inmovilizado material de acuerdo con los criterios que se mencionan en el apartado (g) Deterioro de valor de activos no financieros sujetos a amortización o depreciación.

(g) Deterioro de valor de activos no financieros sujetos a amortización o depreciación

El Grupo sigue el criterio de evaluar la existencia de indicios que pudieran poner de manifiesto el potencial deterioro de valor de los activos no financieros sujetos a amortización o depreciación, al objeto de comprobar si el valor contable de los mencionados activos excede de su valor recuperable, entendido como el mayor entre el valor razonable, menos costes de venta y su valor en uso.

Asimismo, y con independencia de la existencia de cualquier indicio de deterioro de valor, el Grupo comprueba, al menos con una periodicidad anual, el potencial deterioro del valor que pudiera afectar al fondo de comercio, a los inmovilizados intangibles con una vida útil indefinida y el de los inmovilizados intangibles que todavía no estén en condiciones de uso.

Las pérdidas por deterioro se reconocen en la cuenta de pérdidas y ganancias consolidada.

Por otra parte, si el Grupo tiene dudas razonables sobre el éxito técnico o la rentabilidad económico-comercial de los proyectos de investigación y desarrollo en curso, los importes registrados en el balance consolidado se reconocen directamente en pérdidas procedentes del inmovilizado intangible de la cuenta de pérdidas y ganancias consolidada, no siendo reversibles.

El valor recuperable se debe calcular para un activo individual, a menos que el activo no genere entradas de efectivo que sean, en buena medida, independientes de las correspondientes a otros activos o grupos de activos. Si este es el caso, el importe recuperable se determina para la UGE a la que pertenece.

No obstante, el Grupo determina el deterioro de valor individual de un activo incluido en una UGE cuando:

- a) Deja de contribuir a los flujos de efectivo de la UGE a la que pertenece y su importe recuperable se asimila a su valor razonable menos los costes de venta o, en su caso, se deba reconocer la baja del activo.
- b) El importe en libros de la UGE se hubiera incrementado en el valor de activos que generan flujos de efectivo independientes, siempre que existiesen indicios de que estos últimos pudieran estar deteriorados.

El Grupo utiliza en el ejercicio corriente los cálculos detallados efectuados en un ejercicio anterior, del importe recuperable de una UGE en la que se ha integrado un inmovilizado intangible de vida útil indefinida o fondo de comercio, siempre que se cumplan los siguientes requisitos:

- c) Los activos que componen esa unidad no han cambiado significativamente desde el cálculo del importe recuperable más reciente;
- d) el cálculo del importe recuperable más reciente, dio lugar a una cantidad que excedía del importe en libros de la unidad por un margen significativo; y
- e) basándose en un análisis de los hechos que han ocurrido, y de las circunstancias que han cambiado desde que se efectuó el cálculo más reciente del importe recuperable, la probabilidad de que la determinación del importe recuperable corriente sea inferior al importe en libros corriente de la unidad, sea remota.

(Continúa)



## MÁSMÓVIL IBERCOM, S.A. Y SOCIEDADES DEPENDIENTES

Memoria de las Cuentas Anuales Consolidadas  
31 de diciembre de 2014

El Grupo distribuye el fondo de comercio y los activos comunes entre cada una de las UGEs a efectos de comprobar el deterioro de valor. En la medida en que una parte del fondo de comercio o de los activos comunes no pueda ser asignada a las UGEs, ésta se distribuye en proporción al valor en libros de cada una de las UGEs.

Las pérdidas relacionadas con el deterioro de valor de la UGE, reducen inicialmente, en su caso, el valor del fondo de comercio asignado a la misma y a continuación a los demás activos no corrientes de la UGE, prorrateando en función del valor contable de los mismos, con el límite para cada uno de ellos del mayor de su valor razonable menos los costes de venta, su valor de uso y cero.

El Grupo evalúa en cada fecha de cierre, si existe algún indicio de que la pérdida por deterioro de valor reconocida en ejercicios anteriores ya no existe o pudiera haber disminuido. Las pérdidas por deterioro de valor correspondientes al fondo de comercio no son reversibles. Las pérdidas por deterioro del resto de activos sólo se revierten si se hubiese producido un cambio en las estimaciones utilizadas para determinar el valor recuperable del activo.

La reversión de la pérdida por deterioro de valor se registra con abono a la cuenta de pérdidas y ganancias consolidada. No obstante la reversión de la pérdida no puede aumentar el valor contable del activo por encima del valor contable que hubiera tenido, neto de amortizaciones, si no se hubiera registrado el deterioro.

El importe de la reversión de la pérdida de valor de una UGE, se distribuye entre los activos no corrientes de la misma, exceptuando el fondo de comercio, prorrateando en función del valor contable de los activos, con el límite por activo del menor de su valor recuperable y el valor contable que hubiera tenido, neto de amortizaciones, si no se hubiera registrado la pérdida.

Una vez reconocida la corrección valorativa por deterioro o su reversión, se ajustan las amortizaciones de los ejercicios siguientes considerando el nuevo valor contable.

No obstante lo anterior, si de las circunstancias específicas de los activos se pone de manifiesto una pérdida de carácter irreversible, ésta se reconoce directamente en pérdidas procedentes del inmovilizado de la cuenta de pérdidas y ganancias consolidada.

(h) Activos no corrientes mantenidos para la venta


El Grupo reconoce en este epígrafe los activos no corrientes o grupos enajenables de elementos, cuyo valor contable va a ser recuperado fundamentalmente a través de una transacción de venta, en lugar de por uso continuado. Para clasificar los activos no corrientes o grupos enajenables de elementos como mantenidos para la venta, éstos deben encontrarse disponibles, en sus condiciones actuales, para su enajenación inmediata, sujetos exclusivamente a los términos usuales y habituales a las transacciones de venta, siendo igualmente necesario que la baja del activo se considere altamente probable.

El Grupo clasifica como activos no corrientes mantenidos para la venta, o en su caso, a las entidades asociadas que cumplen las condiciones anteriores y sobre las que el Grupo va a perder la influencia significativa.

Los activos no corrientes o grupos enajenables de elementos clasificados como mantenidos para la venta no se amortizan, valorándose al menor de su valor contable y valor razonable menos los costes de venta.

El Grupo reconoce las pérdidas por deterioro de valor, iniciales y posteriores, de los activos clasificados en esta categoría con cargo a resultados de operaciones continuadas de la cuenta de pérdidas y ganancias consolidada, salvo que se trate de operaciones interrumpidas.

(Continúa)



## MÁSMÓVIL IBERCOM, S.A. Y SOCIEDADES DEPENDIENTES

Memoria de las Cuentas Anuales Consolidadas  
31 de diciembre de 2014

(i) Arrendamientos

(i) Contabilidad del arrendatario

El Grupo tiene cedido el derecho de uso de determinados activos bajo contratos de arrendamiento.

Los contratos de arrendamiento, que al inicio de los mismos, transfieren al Grupo sustancialmente todos los riesgos y beneficios inherentes a la propiedad de los activos, se clasifican como arrendamientos financieros y en caso contrario se clasifican como arrendamientos operativos.

- *Arrendamientos financieros*

Al comienzo del plazo del arrendamiento, el Grupo reconoce un activo y un pasivo por el menor del valor razonable del bien arrendado o el valor actual de los pagos mínimos del arrendamiento. Los costes directos iniciales se incluyen como mayor valor del activo. Los pagos mínimos se dividen entre la carga financiera y la reducción de la deuda pendiente de pago. Los gastos financieros se imputan a la cuenta de pérdidas y ganancias consolidada, mediante la aplicación del método del tipo de interés efectivo.

Las cuotas de arrendamiento contingente se registran como gasto cuando es probable que se vaya a incurrir en las mismas.

Los principios contables que se aplican a los activos utilizados por el Grupo en virtud de la suscripción de contratos de arrendamiento clasificados como financieros son los mismos que los que se desarrollan en el apartado (f) Inmovilizado material. No obstante, si no existe seguridad razonable de que el Grupo va a obtener la propiedad al final del plazo de arrendamiento de los activos, éstos se amortizan durante el menor de la vida útil o el plazo del mismo.

- *Arrendamientos operativos*

Las cuotas derivadas de los arrendamientos operativos, netas de los incentivos recibidos, se reconocen como gasto de forma lineal durante el plazo de arrendamiento.

(j) Instrumentos financieros


(i) Reconocimiento

El Grupo reconoce un instrumento financiero cuando se convierte en una parte obligada del contrato o negocio jurídico conforme a las disposiciones del mismo.

Los instrumentos de deuda se reconocen desde la fecha que surge el derecho legal a recibir, o la obligación legal de pagar efectivo. Los pasivos financieros se reconocen en la fecha de contratación.

Las operaciones de compra o venta de activos financieros instrumentadas mediante contratos convencionales, entendidos por tales aquéllos en los que las obligaciones recíprocas de las partes deben consumarse dentro de un marco temporal establecido por la regulación o por las convenciones de mercado y que no pueden liquidarse por diferencias, se reconocen según el tipo de activo en la fecha de contratación o liquidación. No obstante lo anterior, los contratos que pueden liquidarse por diferencias o que no se consuman dentro del marco temporal establecido por la regulación, se reconocen como un instrumento financiero derivado durante el periodo que media entre la fecha de contratación y liquidación.

(Continúa)



## MÁSMÓVIL IBERCOM, S.A. Y SOCIEDADES DEPENDIENTES

Memoria de las Cuentas Anuales Consolidadas  
31 de diciembre de 2014

(ii) Clasificación y separación de instrumentos financieros

Los instrumentos financieros se clasifican en el momento de su reconocimiento inicial como un activo financiero, un pasivo financiero o un instrumento de patrimonio, de conformidad con el fondo económico del acuerdo contractual y con las definiciones de activo financiero, pasivo financiero o de instrumento de patrimonio.

El Grupo clasifica los instrumentos financieros en las diferentes categorías atendiendo a las características y a las intenciones de la Dirección en el momento de su reconocimiento inicial.

(iii) Principios de compensación

Un activo financiero y un pasivo financiero son objeto de compensación sólo cuando el Grupo tiene el derecho exigible de compensar los importes reconocidos y tiene la intención de liquidar la cantidad neta o de realizar el activo y cancelar el pasivo simultáneamente.

(iv) Activos y pasivos financieros a valor razonable con cambios en la cuenta de pérdidas y ganancias

El Grupo clasifica los activos y pasivos financieros a valor razonable con cambios en la cuenta de pérdidas y ganancias en el momento de su reconocimiento inicial sólo si:

- con ello se elimina o reduce significativamente la asimetría contable entre activos y pasivos financieros o
- el rendimiento de un grupo de activos financieros, pasivos financieros o de ambos, se gestiona y evalúa según el criterio de valor razonable, de acuerdo con la estrategia documentada de inversión o de gestión del riesgo del Grupo. La información sobre dichos activos y pasivos financieros facilitada internamente al personal clave de la Dirección se realiza de acuerdo con el criterio de valor razonable.

Los activos y pasivos financieros a valor razonable con cambios en la cuenta de pérdidas y ganancias se valoran siguiendo los criterios establecidos para los activos y pasivos financieros mantenidos para negociar.

(v) Préstamos y partidas a cobrar

Los préstamos y partidas a cobrar se componen de créditos por operaciones comerciales y créditos por operaciones no comerciales con cobros fijos o determinables que no cotizan en un mercado activo distintos de aquellos clasificados en otras categorías de activos financieros. Estos activos se reconocen inicialmente por su valor razonable, incluyendo los costes de transacción incurridos y se valoran posteriormente al coste amortizado, utilizando el método del tipo de interés efectivo.

No obstante los activos financieros que no tengan un tipo de interés establecido, el importe venza o se espere recibir en el corto plazo y el efecto de actualizar no sea significativo, se valoran por su valor nominal.

(Continúa)





## MÁSMÓVIL IBERCOM, S.A. Y SOCIEDADES DEPENDIENTES

Memoria de las Cuentas Anuales Consolidadas  
31 de diciembre de 2014

(vi) Inversiones mantenidas hasta el vencimiento

Las inversiones mantenidas hasta el vencimiento son valores representativos de deuda con una fecha de vencimiento fijada, cobros fijos o determinables, que se negocian en un mercado activo y que el Grupo tiene la intención efectiva y la capacidad de conservar hasta su vencimiento, distintos de aquellos clasificados en otras categorías. Los criterios de valoración aplicables a los instrumentos financieros clasificados en esta categoría son los aplicables a los préstamos y partidas a cobrar.

El Grupo no ha reclasificado ni ha vendido activos financieros clasificados como mantenidos a vencimiento durante el ejercicio.

(vii) Activos y pasivos financieros valorados a coste

Las inversiones en instrumentos de patrimonio cuyo valor razonable no puede ser estimado con fiabilidad y los instrumentos derivados que están vinculados a los mismos y que deben ser liquidados por entrega de dichos instrumentos de patrimonio no cotizados, se valoran a coste, menos el importe acumulado de las correcciones valorativas por deterioro. No obstante, si el Grupo puede disponer en cualquier momento de una valoración fiable del activo o pasivo financiero de forma continua, éstos se reconocen en dicho momento a valor razonable, registrando los beneficios o pérdidas en función de la clasificación de los mismos.

(viii) Intereses y dividendos

Los intereses se reconocen por el método del tipo de interés efectivo.

Los ingresos por dividendos procedentes de inversiones en instrumentos de patrimonio se reconocen cuando han surgido los derechos para el Grupo a su percepción. Si los dividendos distribuidos proceden inequívocamente de resultados generados con anterioridad a la fecha de adquisición porque se han distribuido importes superiores a los beneficios generados por la participada desde la adquisición, minoran el valor contable de la inversión.

(ix) Bajas de activos financieros

Los activos financieros se dan de baja contable cuando los derechos a recibir flujos de efectivo relacionados con los mismos han vencido o se han transferido y el Grupo ha traspasado sustancialmente los riesgos y beneficios derivados de su titularidad.

En las transacciones en las que se registra la baja de un activo financiero en su totalidad, los activos financieros obtenidos o los pasivos financieros, incluyendo los pasivos correspondientes a los servicios de administración incurridos, se registran a valor razonable.

La baja de un activo financiero en su totalidad implica el reconocimiento de resultados por la diferencia existente entre su valor contable y la suma de la contraprestación recibida, neta de gastos de la transacción, incluyéndose los activos obtenidos o pasivos asumidos y cualquier pérdida o ganancia diferida en ingresos y gastos reconocidos consolidados en patrimonio neto consolidado.

Las transacciones en las que el Grupo retiene de manera sustancial todos los riesgos y beneficios inherentes a la propiedad de un activo financiero cedido se registran mediante el reconocimiento en cuentas de pasivo de la contraprestación recibida. Los gastos de la transacción, se reconocen en resultados siguiendo el método del tipo de interés efectivo.

(Continúa)



## MÁSMÓVIL IBERCOM, S.A. Y SOCIEDADES DEPENDIENTES

Memoria de las Cuentas Anuales Consolidadas  
31 de diciembre de 2014

(x) Valor razonable

Para todos aquellos activos y pasivos financieros para los que no existan mercados negociados en los que coticen o similares, el Grupo toma el valor de una transacción de compra o venta de un activo similar en el mercado.

(xi) Deterioro de valor de activos financieros

Un activo financiero o grupo de activos financieros está deteriorado y se ha producido una pérdida por deterioro, si existe evidencia objetiva del deterioro como resultado de uno o más eventos que han ocurrido después del reconocimiento inicial del activo y ese evento o eventos causantes de la pérdida tienen un impacto sobre los flujos de efectivo futuros estimados del activo o grupo de activos financieros, que puede ser estimado con fiabilidad.

El Grupo sigue el criterio de registrar las oportunas correcciones valorativas por deterioro de préstamos y partidas a cobrar e instrumentos de deuda, cuando se ha producido una reducción o retraso en los flujos de efectivo estimados futuros, motivados por la insolvencia del deudor.

Asimismo en el caso de instrumentos de patrimonio, existe deterioro de valor cuando se produce la falta de recuperabilidad del valor en libros del activo por un descenso prolongado o significativo en su valor razonable.

- Deterioro de valor de activos financieros valorados a coste amortizado

En el caso de activos financieros contabilizados a coste amortizado, el importe de la pérdida por deterioro del valor es la diferencia entre el valor contable del activo financiero y el valor actual de los flujos de efectivo futuros estimados, excluyendo las pérdidas crediticias futuras en las que no se ha incurrido, descontados al tipo de interés efectivo original del activo. Para los activos financieros a tipo de interés variable se utiliza el tipo de interés efectivo que corresponde a la fecha de valoración según las condiciones contractuales. Para instrumentos de deuda clasificados como inversiones a vencimiento, el Grupo utiliza el valor de mercado de los mismos, siempre que éste sea lo suficientemente fiable como para considerarlo representativo del valor que pudiera recuperar.

La pérdida por deterioro se reconoce con cargo a resultados y es reversible en ejercicios posteriores, si la disminución puede ser objetivamente relacionada con un evento posterior a su reconocimiento. No obstante la reversión de la pérdida tiene como límite el coste amortizado que hubieran tenido los activos, si no se hubiera registrado la pérdida por deterioro de valor.

(xii) Pasivos financieros

Los pasivos financieros, incluyendo acreedores comerciales y otras cuentas a pagar, que no se clasifican como mantenidos para negociar o como pasivos financieros a valor razonable con cambios en la cuenta de pérdidas y ganancias, se reconocen inicialmente por su valor razonable, menos, en su caso, los costes de transacción que son directamente atribuibles a la emisión de los mismos. Con posterioridad al reconocimiento inicial, los pasivos clasificados bajo esta categoría se valoran a coste amortizado utilizando el método del tipo de interés efectivo.

No obstante los pasivos financieros que no tengan un tipo de interés establecido, el importe venza o se espere recibir en el corto plazo y el efecto de actualizar no sea significativo, se valoran por su valor nominal.

(Continúa)



## MÁSMÓVIL IBERCOM, S.A. Y SOCIEDADES DEPENDIENTES

Memoria de las Cuentas Anuales Consolidadas  
31 de diciembre de 2014

(xiii) Fianzas

Las fianzas entregadas como consecuencia de los contratos de arrendamiento, se valoran siguiendo los criterios expuestos para los activos financieros. La diferencia entre el importe entregado y el valor razonable, se reconoce como un pago anticipado que se imputa a la cuenta de pérdidas y ganancias consolidada durante el periodo de arrendamiento.

(xiv) Bajas y modificaciones de pasivos financieros

El Grupo da de baja un pasivo financiero o una parte del mismo cuando ha cumplido con la obligación contenida en el pasivo o bien está legalmente dispensada de la responsabilidad fundamental contenida en el pasivo ya sea en virtud de un proceso judicial o por el acreedor.

El Grupo reconoce la diferencia entre el valor contable del pasivo financiero o de una parte del mismo cancelado o cedido a un tercero y la contraprestación pagada, incluyendo cualquier activo cedido diferente del efectivo o pasivo asumido, con cargo o abono a la cuenta de pérdidas y ganancias consolidada.

(k) Instrumentos de patrimonio propio

La adquisición por el Grupo de instrumentos de patrimonio de la Sociedad se presenta por el coste de adquisición de forma separada como una minoración de los fondos propios consolidados del balance consolidado. En las transacciones realizadas con instrumentos de patrimonio propio no se reconoce ningún resultado en la cuenta de pérdidas y ganancias consolidada.

Los costes de transacción relacionados con instrumentos de patrimonio propio, incluyendo los costes de emisión relacionados con una combinación de negocios, se registran como una minoración de las reservas, una vez considerado cualquier efecto fiscal.

Los dividendos relativos a instrumentos de patrimonio se reconocen como una reducción de patrimonio neto consolidado en el momento en el que tiene lugar su aprobación por la Junta General de Accionistas.

(l) Existencias

Las existencias se valoran inicialmente por el coste de adquisición o producción.

El coste de adquisición incluye el importe facturado por el vendedor después de deducir cualquier descuento, rebaja u otras partidas similares así como los intereses incorporados al nominal de los débitos, más los gastos adicionales que se producen hasta que los bienes se hallen ubicados para su venta y otros directamente atribuibles a la adquisición, así como los gastos financieros y los impuestos indirectos no recuperables de la Hacienda Pública.

Los anticipos a cuenta de existencias se reconocen inicialmente por su coste. En ejercicios posteriores y siempre que el periodo que medie entre el pago y la recepción de las existencias exceda de un año, los anticipos devengan intereses al tipo incremental del proveedor.

Los descuentos concedidos por proveedores se reconocen en el momento en que es probable que se van a cumplir las condiciones que determinan su concesión como una reducción del coste de las existencias que los causaron y el exceso, en su caso, como una minoración de la partida aprovisionamientos de la cuenta de pérdidas y ganancias consolidada.

Las devoluciones de compras se imputan como menor valor de las existencias objeto de devolución.

(Continúa)



## MÁSMÓVIL IBERCOM, S.A. Y SOCIEDADES DEPENDIENTES

Memoria de las Cuentas Anuales Consolidadas  
31 de diciembre de 2014

Las devoluciones de ventas se incorporan por el precio de adquisición o coste de producción.

A estos efectos, los ingresos derivados de las subvenciones, donaciones y legados sobre activos productivos no se consideran como una minoración del coste de producción de las existencias.

Los anticipos a cuenta de existencias figuran valorados por su coste.

Las existencias se muestran valoradas a precio medio de adquisición.

El valor de coste de las existencias es objeto de corrección valorativa en aquellos casos en los que su coste exceda su valor neto realizable. A estos efectos se entiende por valor neto realizable:

- Para las materias primas y otros aprovisionamientos, su precio de reposición. El Grupo no reconoce la corrección valorativa en aquellos casos en los que se espera que los productos terminados a los que se incorporan las materias primas y otros aprovisionamientos vayan a ser enajenados por un valor equivalente a su coste de producción o superior al mismo;
- Para las mercaderías y los productos terminados, su precio estimado de venta, menos los costes necesarios para la venta.

La corrección valorativa reconocida previamente se revierte contra resultados, si las circunstancias que causaron la rebaja del valor han dejado de existir o cuando existe una clara evidencia de un incremento del valor neto realizable como consecuencia de un cambio en las circunstancias económicas. La reversión de la corrección valorativa tiene como límite el menor del coste y el nuevo valor neto realizable de las existencias.

Las correcciones valorativas y reversiones por deterioro de valor de las existencias se reconocen contra los epígrafes Variación de existencias de productos terminados y en curso de fabricación y Aprovisionamientos, según el tipo de existencias.

(m) Efectivo y otros activos líquidos equivalentes

El efectivo y otros activos líquidos equivalentes incluyen el efectivo en caja y los depósitos bancarios a la vista en entidades de crédito. También se incluyen bajo este concepto otras inversiones a corto plazo de gran liquidez siempre que sean fácilmente convertibles en importes determinados de efectivo y que están sujetas a un riesgo insignificante de cambios de valor. A estos efectos se incluyen las inversiones con vencimientos de menos de tres meses desde la fecha de adquisición.

El Grupo presenta en el estado de flujos de efectivo los pagos y cobros procedentes de activos y pasivos financieros de rotación elevada por su importe neto. A estos efectos se considera que el periodo de rotación es elevado cuando el plazo entre la fecha de adquisición y la de vencimiento no supere seis meses.

A efectos del estado de flujos de efectivo, se incluyen como efectivo y otros activos líquidos equivalentes los descubiertos bancarios que son exigibles a la vista y que forman parte de la gestión de tesorería del Grupo. Los descubiertos bancarios se reconocen en el balance consolidado como pasivos financieros por deudas con entidades de crédito.

(Continúa)



## MÁSMÓVIL IBERCOM, S.A. Y SOCIEDADES DEPENDIENTES

Memoria de las Cuentas Anuales Consolidadas  
31 de diciembre de 2014

(n) Subvenciones, donaciones y legados

Las subvenciones, donaciones y legados se contabilizan como ingresos y gastos reconocidos consolidados en patrimonio neto consolidado cuando se obtiene, en su caso, la concesión oficial de las mismas, se han cumplido las condiciones para su concesión y no existen dudas razonables sobre la recepción de las mismas.

Las subvenciones, donaciones y legados de carácter monetario se valoran por el valor razonable del importe concedido y las de carácter no monetario por el valor razonable del activo recibido.

En ejercicios posteriores las subvenciones, donaciones y legados se imputan a resultados atendiendo a su finalidad.

Las subvenciones de capital se imputan al resultado del ejercicio en proporción a la amortización correspondiente a los activos financiados con las mismas o en su caso, cuando se produzca la enajenación, baja o corrección valorativa por deterioro de los mismos.

Las subvenciones que se conceden para financiar gastos específicos se imputan a ingresos en el ejercicio que se devengan los gastos financiados.

Los pasivos financieros que incorporan ayudas implícitas en forma de la aplicación de tipos de interés por debajo de mercado se reconocen en el momento inicial por su valor razonable. La diferencia entre dicho valor, ajustado en su caso por los costes de emisión del pasivo financiero y el importe recibido, se registra como una subvención oficial atendiendo a la naturaleza de la subvención concedida.

(o) Otras retribuciones a largo plazo a los empleados

Conforme a lo establecido en el Convenio Colectivo los empleados del Grupo, que con al menos 25 años de antigüedad en la empresa cesen voluntariamente en la misma, tendrán derecho al cesar a que se les abone una prima cuyo importe se establece en función de los sueldos y salarios que perciban a la fecha en que cesen voluntariamente y a la antigüedad en la empresa. Las cuentas anuales registran únicamente la provisión por aquellos empleados que hayan cumplido los 25 años de antigüedad en el Grupo, por entender los Administradores del Grupo que no es previsible que el número de empleados que en el futuro tengan derecho a esta prima y su efecto económico, sea significativo a las cuentas anuales tomadas en su conjunto.

(p) Provisiones

(i) Criterios generales

Las provisiones se reconocen cuando el Grupo tiene una obligación presente, ya sea legal, contractual, implícita o tácita, como resultado de un suceso pasado; es probable que exista una salida de recursos que incorporen beneficios económicos futuros para cancelar tal obligación; y se puede realizar una estimación fiable del importe de la obligación.

Los importes reconocidos en el balance consolidado corresponden a la mejor estimación a la fecha de cierre de los desembolsos necesarios para cancelar la obligación presente, una vez considerados los riesgos e incertidumbres relacionados con la provisión y, cuando resulte significativo, el efecto financiero producido por el descuento, siempre que se pueda determinar con fiabilidad los desembolsos que se van a efectuar en cada periodo. El tipo de descuento se determina antes de impuestos, considerando el valor temporal del dinero, así como los riesgos específicos que no han sido considerados en los flujos futuros relacionados con la provisión en cada fecha de cierre.

(Continúa)

## MÁSMÓVIL IBERCOM, S.A. Y SOCIEDADES DEPENDIENTES

Memoria de las Cuentas Anuales Consolidadas  
31 de diciembre de 2014

El efecto financiero de las provisiones se reconoce como gastos financieros en la cuenta de pérdidas y ganancias consolidada.

Las provisiones no incluyen el efecto fiscal, ni las ganancias esperadas por la enajenación o abandono de activos.

Los derechos de reembolso exigibles a terceros para liquidar la provisión se reconocen como un activo separado cuando es prácticamente seguro su cobro efectivo. El reembolso se reconoce como un ingreso en la cuenta de pérdidas y ganancias consolidada de acuerdo con la naturaleza del gasto, con el límite del importe de la provisión.

Las provisiones se revierten contra resultados cuando no es probable que exista una salida de recursos para cancelar tal obligación.

(q) Ingresos por venta de bienes y prestación de servicios

Los ingresos por la venta de bienes o servicios se reconocen por el valor razonable de la contrapartida recibida o a recibir derivada de los mismos. Los descuentos por pronto pago, por volumen u otro tipo de descuentos, así como los intereses incorporados al nominal de los créditos, se registran como una minoración de los mismos.

Los descuentos concedidos a clientes se reconocen en el momento en que es probable que se van a cumplir las condiciones que determinan su concesión como una reducción de los ingresos por ventas.

Los anticipos a cuenta de ventas futuras figuran valorados por el valor recibido.

(i) Ingresos por ventas

Los ingresos por venta de bienes se reconocen cuando el Grupo:

- Ha transmitido al comprador los riesgos y beneficios significativos inherentes a la propiedad de los bienes;
- No conserva ninguna implicación en la gestión corriente de los bienes vendidos en el grado usualmente asociado con la propiedad, ni retiene el control efectivo sobre los mismos;
- El importe de los ingresos y los costes incurridos o por incurrir pueden ser valorados con fiabilidad;
- Es probable que se reciban los beneficios económicos asociados con la venta; y
- Los costes incurridos o por incurrir relacionados con la transacción pueden ser valorados con fiabilidad.

(ii) Prestación de servicios

Los ingresos derivados de la prestación de servicios, se reconocen considerando el grado de realización a la fecha de cierre cuando el importe de los ingresos; el grado de realización; los costes ya incurridos y los pendientes de incurrir pueden ser valorados con fiabilidad y es probable que se reciban los beneficios económicos derivados de la prestación del servicio.

(Continúa)



## MÁSMÓVIL IBERCOM, S.A. Y SOCIEDADES DEPENDIENTES

Memoria de las Cuentas Anuales Consolidadas

31 de diciembre de 2014

(r) Impuesto sobre beneficios

El gasto o ingreso por el impuesto sobre beneficios comprende tanto el impuesto corriente como el impuesto diferido.

Los activos o pasivos por impuesto sobre beneficios corriente, se valoran por las cantidades que se espera pagar o recuperar de las autoridades fiscales, utilizando la normativa y tipos impositivos vigentes o aprobados y pendientes de publicación en la fecha de cierre del ejercicio.

El impuesto sobre beneficios corriente o diferido se reconoce en resultados, salvo que surja de una transacción o suceso económico que se ha reconocido en el mismo ejercicio o en otro diferente, contra patrimonio neto consolidado o de una combinación de negocios.

(i) Reconocimiento de diferencias temporarias imponibles

Los pasivos por impuesto diferido derivados de diferencias temporarias imponibles se reconocen en todos los casos excepto que:

- Surjan del reconocimiento inicial del fondo de comercio o de un activo o pasivo en una transacción que no es una combinación de negocios y en la fecha de la transacción no afecta ni al resultado contable ni a la base imponible fiscal;
- Correspondan a diferencias asociadas con inversiones en dependientes y negocios conjuntos sobre las que el Grupo tenga la capacidad de controlar el momento de su reversión y no fuese probable que se produzca su reversión en un futuro previsible.

(ii) Reconocimiento de diferencias temporarias deducibles

Los activos por impuesto diferido derivados de diferencias temporarias deducibles se reconocen siempre que:

- Resulte probable que existan bases imponibles positivas futuras suficientes para su compensación excepto en aquellos casos en los que las diferencias surjan del reconocimiento inicial de activos o pasivos en una transacción que no es una combinación de negocios y en la fecha de la transacción no afecta ni al resultado contable ni a la base imponible fiscal;
- Correspondan a diferencias temporarias asociadas con inversiones o sociedades dependientes, asociadas y multigrupo en la medida que las diferencias temporarias vayan a revertir en un futuro previsible y se espere generar bases imponibles futuras positivas para compensar las diferencias.

Las oportunidades de planificación fiscal, sólo se consideran en la evaluación de la recuperación de los activos por impuesto diferido, si el Grupo tiene la intención de adoptarlas o es probable que las vaya a adoptar.

El Grupo reconoce la conversión de un activo por impuesto diferido en una cuenta a cobrar frente a la Administración Pública, cuando es exigible según lo dispuesto en la legislación fiscal vigente. De igual forma, el Grupo reconoce el canje de un activo por impuesto diferido por valores de Deuda Pública, cuando se adquiere la titularidad de los mismos.

(Continúa)

## MÁSMÓVIL IBERCOM, S.A. Y SOCIEDADES DEPENDIENTES

Memoria de las Cuentas Anuales Consolidadas  
31 de diciembre de 2014

(iii) Valoración

Los activos y pasivos por impuesto diferido se valoran por los tipos impositivos que vayan a ser de aplicación en los ejercicios en los que se espera realizar los activos o pagar los pasivos, a partir de la normativa y tipos que están vigentes o aprobados y pendientes de publicación y una vez consideradas las consecuencias fiscales que se derivarán de la forma en que el Grupo espera recuperar los activos o liquidar los pasivos.

(iv) Compensación y clasificación

El Grupo sólo compensa los activos y pasivos por impuesto sobre beneficios corriente si existe un derecho legal frente a las autoridades fiscales y tiene la intención de liquidar las deudas que resulten por su importe neto o bien realizar los activos y liquidar las deudas de forma simultánea.

Los activos y pasivos por impuesto diferido se reconocen en balance consolidado como activos o pasivos no corrientes, independientemente de la fecha esperada de realización o liquidación.

(s) Clasificación de activos y pasivos entre corriente y no corriente

El Grupo presenta el balance consolidado clasificando activos y pasivos entre corriente y no corriente. A estos efectos son activos o pasivos corrientes aquellos que cumplan los siguientes criterios:

- Los activos se clasifican como corrientes cuando se espera realizarlos o se pretende venderlos o consumirlos en el transcurso del ciclo normal de explotación, se mantienen fundamentalmente con fines de negociación, se espera realizarlos dentro del periodo de los doce meses posteriores a la fecha de cierre o se trata de efectivo u otros activos líquidos equivalentes, excepto en aquellos casos en los que no puedan ser intercambiados o utilizados para cancelar un pasivo, al menos dentro de los doce meses siguientes a la fecha de cierre.
- Los pasivos se clasifican como corrientes cuando se espera liquidarlos en el ciclo normal de explotación, se mantienen fundamentalmente para su negociación, se tienen que liquidar dentro del periodo de doce meses desde la fecha de cierre o el Grupo no tiene el derecho incondicional para aplazar la cancelación de los pasivos durante los doce meses siguientes a la fecha de cierre.
- Los pasivos financieros se clasifican como corrientes cuando deban liquidarse dentro de los doce meses siguientes a la fecha de cierre aunque el plazo original sea por un periodo superior a doce meses y exista un acuerdo de refinanciación o de reestructuración de los pagos a largo plazo que haya concluido después de la fecha de cierre y antes de que las cuentas anuales sean formuladas.

(t) Medioambiente

El Grupo realiza operaciones cuyo propósito principal es prevenir, reducir o reparar el daño que como resultado de sus actividades pueda producir sobre el medio ambiente.

Los gastos derivados de las actividades medioambientales se reconocen como Otros gastos de explotación en el ejercicio en el que se incurren.

(Continúa)





## MÁSMÓVIL IBERCOM, S.A. Y SOCIEDADES DEPENDIENTES

Memoria de las Cuentas Anuales Consolidadas  
31 de diciembre de 2014

(5) Combinaciones de negocios

## a) Adquisición de MásMóvil Telecom 3.0, S.A.

Con fecha 18 de marzo de 2014, el Grupo a través de la Sociedad dominante ha adquirido el 100% de participación en la sociedad MásMóvil Telecom 3.0, S.A. La sociedad adquirida está domiciliada en Alcobendas (Madrid). La sociedad adquirida tiene como actividad principal la prestación de servicios de telecomunicaciones y desarrollo de aplicaciones informáticas. La sociedad MásMóvil Telecom 3.0, S.A. es titular de 100% de capital social de Passwordbank Technologies, S.L.U., sociedad de nacionalidad española con domicilio en Alcobendas (Madrid).

El coste de la transacción ha sido pagado mediante la emisión y puesta en circulación de 4.049.464 nuevas acciones ordinarias de 0,10 euros de valor nominal cada una y una prima de emisión 8,18399998 euros por acción y un pago en efectivo (véase nota 16).

Con anterioridad a la transacción, el Grupo no mantenía inversión alguna en las sociedades adquiridas.

Si la adquisición se hubiera producido al 1 de enero de 2014, el importe neto de la cifra de negocios del Grupo y el beneficio del ejercicio anual terminado a 31 de diciembre de 2014 hubieran ascendido a 17.576 miles de euros y 447 miles de euros, respectivamente.

El detalle del coste de la combinación de negocios, del valor razonable de los activos netos adquiridos y del fondo de comercio de consolidación es como sigue:

	Importe en libros de la empresa adquirida	Ajustes al valor razonable	Valor razonable (provisional)
<b>Miles de euros</b>			
Investigación y Desarrollo	697	411	1.108
Patentes y Licencias	15	-	15
Otro inmovilizado intangible	-	4.120	4.120
Otros Activos intangibles	2.401	-	2.401
Inmovilizado material	53	-	53
Existencias	92	-	92
Activos por impuestos diferidos	7.682	-	7.682
Otros activos corrientes	6.718	-	6.718
<b>Activos</b>	<b>17.658</b>	<b>4.531</b>	<b>22.189</b>
Deudas financieras cp	(928)	-	(928)
Deudas financieras lp	(7.341)	-	(7.341)
Otros Pasivos corrientes	(6.339)	-	(6.339)
Pasivos por impuesto diferido	(915)	-	(915)
<b>Pasivos</b>	<b>(15.523)</b>	<b>-</b>	<b>(15.523)</b>
Activos netos identificables adquiridos	2.135	4.531	6.666

Coste de la combinación neto del efectivo recibido  
Fondo de comercio (provisional)

35.823  
**29.157**

(Continúa)

## MÁSMÓVIL IBERCOM, S.A. Y SOCIEDADES DEPENDIENTES

Memoria de las Cuentas Anuales Consolidadas  
31 de diciembre de 2014

## b) Adquisición de Quantum Telecom, S.A.U.

El 22 de Mayo de 2014, el Grupo a través de la Sociedad dominante ha adquirido el 100% de participación en la sociedad Quantum Telecom, S.A.U. La sociedad adquirida está domiciliada en Tres Cantos (Madrid). La sociedad Quantum Telecom, S.A.U. tiene como actividad principal la prestación y reventa de servicios telefónicos. Quantum Telecom, S.A.U. es titular de 100% del capital social de las sociedades Quantum Telecom Ltd (UK) y Quantum Telecom Ltd (HK), sociedades de nacionalidad inglesa y china, respectivamente.

El coste de la transacción ha sido pagado mediante la emisión y puesta en circulación de 88.183 nuevas acciones ordinarias de 0,10 euros de valor nominal cada una y una prima de emisión de 1.748 miles de euros (véase nota 16) y un pago en efectivo

Con anterioridad a la transacción, el Grupo no mantenía inversión alguna en las sociedades adquiridas.

Si la adquisición se hubiera producido al 1 de enero de 2014, el importe neto de la cifra de negocios del Grupo y la pérdida del ejercicio anual terminado en 31 de diciembre de 2014 hubieran ascendido a 47.485 miles de euros y 242 miles de euros, respectivamente.

El detalle del coste de la combinación de negocios, del valor razonable de los activos netos adquiridos y del fondo de comercio de consolidación es como sigue:

Miles de euros	Importe en libros de la empresa adquirida	Ajustes al valor razonable	Valor razonable (provisional)
Investigación y desarrollo	805	161	966
Patentes y Licencias	186	-	186
Otros Activos intangibles	1.696	-	1.696
Inmovilizado material	898	-	898
Efectivo y otros activos líquidos equivalentes		-	
Existencias	8	-	8
Activos por impuesto diferido	27	-	27
Otros activos corrientes	12.294	-	12.294
Otros activos no corrientes	413	-	413
<b>Activos</b>	<b>16.327</b>	<b>161</b>	<b>16.488</b>
Otros Pasivos corrientes	(15.298)	-	(15.298)
Otros Pasivos no corrientes	(1.715)	-	(1.715)
Pasivos por impuesto diferido	(78)	-	(78)
<b>Pasivos</b>	<b>(17.091)</b>	<b>-</b>	<b>(17.091)</b>
Activos netos identificables adquiridos	(764)	161	(603)
Coste de la combinación neto del efectivo recibido			2.568
Fondo de comercio (provisional)			3.171

(Continúa)

## MÁSMÓVIL IBERCOM, S.A. Y SOCIEDADES DEPENDIENTES

Memoria de las Cuentas Anuales Consolidadas  
31 de diciembre de 2014

- c) Adquisición de Xtra Telecom, S.L.U. (incluido Telechoice España, S.L.U.) y Tecnologías Integrales de Telecomunicaciones, S.L.U.

Durante el ejercicio 2014, el Grupo a través de la sociedad dependiente Masmóvil Ibercom, S.A. ha adquirido el 100% de participaciones en las sociedades Xtra Telecom, S.L.U. y Tecnologías Integrales de Telecomunicaciones, S.L.U. Las sociedades adquiridas están domiciliadas en Pozuelo (Madrid). La sociedad Xtra Telecom S.L.U. tiene como actividad principal la venta de tráfico telefónico de voz y datos, la comercialización de tarjetas prepago de telefonía y recargas de las mismas. La actividad principal de la sociedad Tecnologías Integrales de Telecomunicaciones, S.L.U. consiste en la reventa de servicios de telefonía sin disponer para ello de medios de transmisión ni conmutación propios. La sociedad Xtra Telecom, S.L.U. es titular del 100% del capital social de Telechoice España, S.L.U., sociedad de nacionalidad española con domicilio en Barcelona.

El precio total de compra ha sido 16.735 miles de euros habiéndose realizado un pago en efectivo por importe de 12.626 miles de euros, quedando pendiente de pago a fecha de cierre del ejercicio un importe de 4.109 miles euros.

Con anterioridad a la transacción, el Grupo no mantenía inversión alguna en las sociedades adquiridas.

Si la adquisición se hubiera producido al 1 de enero de 2014, el importe neto de la cifra de negocios del Grupo y la pérdida del ejercicio anual terminado en 31 de diciembre de 2014 hubieran ascendido a 61.523 miles de euros y 345 miles de euros, respectivamente.

El detalle del coste de la combinación de negocios, del valor razonable de los activos netos adquiridos y del fondo de comercio de consolidación es como sigue:

	Importe en libros de la empresa adquirida	Ajustes al valor razonable	Valor razonable (provisional)
<b>Miles de euros</b>			
Otros Activos intangibles	133	-	133
Inmovilizado material	1.237	-	1.237
Activos por impuesto diferido	636	-	636
Otros activos corrientes	12.595	-	12.595
Otros activos no corrientes	290	-	290
<b>Activos</b>	<b>14.891</b>	-	<b>14.891</b>
Otros Pasivos corrientes	(17.000)	-	(17.000)
Pasivos por impuesto diferido	(64)	-	(64)
<b>Pasivos</b>	<b>(17.064)</b>	-	<b>(17.064)</b>
Activos netos identificables adquiridos	(2.173)	-	(2.173)
Coste de la combinación neto del efectivo recibido			14.123
Fondo de comercio (provisional)			<b>16.296</b>

(Continúa)

## MÁSMÓVIL IBERCOM, S.A. Y SOCIEDADES DEPENDIENTES

Memoria de las Cuentas Anuales Consolidadas  
31 de diciembre de 2014

## d) Adquisición de The Phone House Móvil, S.L.U.

El 28 de agosto de 2014, el Grupo a través de la sociedad dependiente MasMóvil Telecom 3.0., S.A.U. ha adquirido el 100% de participaciones en la sociedad The Phone House Móvil, S.L.U. La sociedad adquirida está domiciliada en Pozuelo (Madrid). La sociedad tiene como actividad principal la prestación de servicios y la comercialización de productos y servicios relacionados con el sector de las telecomunicaciones, principalmente mediante la distribución de tarjetas telefónicas de prepago.

El precio total de compra se va a pagar en efectivo, quedando pendiente de pago a fecha de cierre un importe de 2.109 miles de euros.

Con anterioridad a la transacción, el Grupo no mantenía inversión alguna en la sociedad adquirida.

Si la adquisición se hubiera producido al 1 de enero de 2014, el importe neto de la cifra de negocios del Grupo y el beneficio del ejercicio anual terminado en 31 de diciembre de 2014 hubieran ascendido a 2.903 miles de euros y 744 miles de euros, respectivamente.

El detalle del coste de la combinación de negocios, del valor razonable de los activos netos adquiridos y del fondo de comercio de consolidación es como sigue:

Miles de euros	Importe en libros de la empresa adquirida	Ajustes al valor razonable	Valor razonable (provisional)
Otros Activos intangibles	191	-	191
Otro inmovilizado intangible	-	1.218	1.218
Inmovilizado material	1	-	1
Efectivo y otros activos líquidos equivalentes		-	
Existencias	13	-	13
Otros activos corrientes	2.136	-	2.136
<b>Activos</b>	<b>2.341</b>	<b>1.218</b>	<b>3.559</b>
Otros Pasivos corrientes	(6.456)	-	(6.456)
<b>Pasivos</b>	<b>(6.456)</b>	<b>-</b>	<b>(6.456)</b>
Activos netos identificables adquiridos	(4.115)	1.218	(2.897)
Coste de la combinación neto del efectivo recibido			177
Fondo de comercio (provisional)			<b>3.074</b>

## e) Adquisición de Digital Valley Technologies, S.L.

El 25 de marzo de 2014, el Grupo a través de la Sociedad dominante ha adquirido el 100% de participaciones en la sociedad Digital Valley Technologies, S.L. La sociedad adquirida está domiciliada en Madrid. La sociedad tiene como actividad principal la prestación de servicios y la comercialización de productos y servicios relacionados con el sector de las telecomunicaciones.

El precio total de compra se va a pagar en efectivo quedando pendiente de pago a fecha de cierre por importe de 50 miles de euros.

Con anterioridad a la transacción, el Grupo no mantenía inversión alguna en la sociedad adquirida.

(Continúa)



## MÁSMÓVIL IBERCOM, S.A. Y SOCIEDADES DEPENDIENTES

Memoria de las Cuentas Anuales Consolidadas  
31 de diciembre de 2014

Si la adquisición se hubiera producido al 1 de enero de 2014, el importe neto de la cifra de negocios del Grupo y el beneficio del ejercicio anual terminado en 31 de diciembre de 2014 hubieran ascendido a 145 miles de euros y 19 miles de euros, respectivamente.

El detalle del coste de la combinación de negocios, del valor razonable de los activos netos adquiridos y del fondo de comercio de consolidación es como sigue:

Miles de euros	Importe en libros de la empresa adquirida	Ajustes al valor razonable	Valor razonable (provisional)
Otros activos corrientes	25	-	25
<b>Activos</b>	<b>25</b>	<b>-</b>	<b>25</b>
Otros Pasivos corrientes	(43)	-	(43)
<b>Pasivos</b>	<b>(43)</b>	<b>-</b>	<b>(43)</b>
Activos netos identificables adquiridos	(18)	-	(18)
Coste de la combinación neto del efectivo recibido			227
Fondo de comercio (provisional)			<b>245</b>


(6) Activos no Corrientes Mantenidos para la Venta

Con fecha 26 de Septiembre de 2014, el Grupo ha procedido a la venta de 1.875.466 participaciones sociales de la sociedad dependiente Com&Media Proyectos y Servicios, S.L. (en adelante Com&Media) ostentando a fecha de cierre del ejercicio el 49% de participación (véase nota 24 c)).

El Grupo ha procedido a reclasificar la participación a su valor razonable por importe de 400 miles de euros como Activos no Corrientes Mantenidos para la Venta en base a los acuerdos adoptados en 2014 con los antiguos accionistas de la sociedad para que recuperen el 100% de Com&Media. Se prevé que durante el 2015, los fundadores de Com&Media procedan a la adquisición del resto del capital de la misma.

(7) Inmovilizado Intangible

La composición y los movimientos habidos en las cuentas incluidas en el Inmovilizado intangible, excepto el fondo de comercio de consolidación, ha sido el siguiente:



(Continúa)

## MÁSMÓVIL IBERCOM, S.A. Y SOCIEDADES DEPENDIENTES

Memoria de las Cuentas Anuales Consolidadas  
31 de diciembre de 2014

Miles de euros							
	Investigación	Desarrollo	Patentes, licencias, marcas y similares	Aplicaciones informáticas	Otro inmovilizado intangible	Anticipos	Total
Coste al 1 de enero de 2013	-	4.472	39	1.785	382	7	6.685
Altas	-	1.163	-	156	-	25	1.343
Traspasos	-	-	-	7	-	(7)	-
Coste al 31 de diciembre de 2013	-	5.635	39	1.948	382	25	8.029
Amortización acumulada al 1 de enero de 2013	-	(2.937)	(33)	(1.457)	(382)	-	(4.809)
Amortizaciones	-	(277)	(1)	(69)	-	-	(347)
Amortización acumulada al 31 de diciembre de 2013	-	(3.213)	(35)	(1.526)	(382)	-	(5.156)
Valor neto contable al 31 de diciembre de 2013	-	2.421	4	422	-	25	2.872
Coste al 1 de enero de 2014	-	5.635	39	1.948	382	25	8.029
Combinaciones de negocio	243	1.831	201	3.502	6.235	22	12.034
Altas	289	1.760	4	704	995	-	3.752
Baja de sociedades	-	(456)	-	(14)	-	-	(470)
Diferencias de conversión	-	-	-	39	-	-	39
Coste al 31 de diciembre de 2014	532	8.770	244	6.179	7.612	47	23.384
Amortización acumulada al 1 de enero de 2014	-	(3.213)	(35)	(1.526)	(382)	-	(5.156)
Amortizaciones	(29)	(517)	(34)	(847)	(1.770)	-	(3.197)
Baja de sociedades	-	-	-	9	-	-	9
Amortización acumulada al 31 de diciembre de 2014	(29)	(3.730)	(69)	(2.364)	(2.152)	-	(8.344)
Valor neto contable al 31 de diciembre de 2014	503	5.040	175	3.815	5.460	47	15.040

A 31 de diciembre de 2014, los principales movimientos del inmovilizado intangible corresponden:

Combinaciones de negocio se corresponden con la adquisición de sociedades (véase nota 5 Combinaciones de negocio).

Baja de sociedades se corresponde con la venta de la participación de la sociedad Com&Media (véase nota 6 Activos no Corrientes Mantenidos para la Venta).

(a) Investigación y Desarrollo

Durante el ejercicio 2014, el Grupo ha realizado trabajos de investigación y desarrollo relacionados con proyectos diferentes por un importe de 1.831 miles de euros (1.163 miles de euros en 2013). Durante el ejercicio de 2014 y 2013, la Sociedad ha continuado con proyectos de desarrollo iniciados en periodos anteriores promoviendo así mismo otros nuevos.

Durante el 2014, el Grupo, ha finalizado todos los proyectos correspondientes a Avanza 2012 cumpliendo con el presupuesto inicial aprobado por el Ministerio y ha iniciado otros 4 proyectos.

Los nuevos proyectos van dirigidos a detección de datos ilegítimos en servidores legítimos, sistema de monitorización en tiempo real del comportamiento de los usuarios de una Operadora Móvil Virtual (OMV), Sistema automatizado que permita la conexión, sin necesidad de intervención del usuario, ni introducción de contraseña, de smartphones a redes WiFi disponibles, desarrollo de una PaaS que permita a desarrolladores de IT, MSPs u operadores desarrollar soluciones basadas en modelos DaaS.

En 2013, se finalizó el proyecto para facilitar la interacción entre particulares y Administraciones Públicas e inició otros cinco proyectos. Los nuevos proyectos iban dirigidos a superar las barreras lingüísticas inherentes a sus procesos de internacionalización, al diseño de una plataforma capaz de mantener conectado el usuario final a Internet en todo momento, al desarrollo de una herramienta que permita configurar automáticamente los routers, al almacenamiento y gestión en la nube de los tickets de transacciones en comercios físicos y a perfilar una plataforma que controle la actividad física y hábitos de los usuarios.

(Continúa)

## MÁSMÓVIL IBERCOM, S.A. Y SOCIEDADES DEPENDIENTES

Memoria de las Cuentas Anuales Consolidadas  
31 de diciembre de 2014

## (b) Aplicaciones informáticas

Las altas de aplicaciones informáticas de 2014 y 2013, se corresponden principalmente con las inversiones en infraestructuras necesarias para poder comenzar con la actividad de operador móvil virtual.

## (c) Otro inmovilizado intangible

Otro inmovilizado intangible por importe de 5.338 miles de euros corresponde a la valoración que se ha realizado sobre la cartera de clientes recibidos en las combinaciones de negocio (véase nota 5). Dicha valoración se ha realizado mediante estimaciones de los flujos que generan dichos clientes y teniendo en cuenta las permanencias que tienen según análisis de mercado.

El criterio de amortización no es lineal sino que se amortizan proporcionalmente a los ingresos previstos por año sobre el total de ingresos proyectados. La fecha de adquisición marca el inicio de la amortización de la cartera. La amortización acumulada a 31 de diciembre de 2014 es de 1.241 miles de euros.

## (d) Bienes totalmente amortizados

El coste de los inmovilizados intangibles que están totalmente amortizados y que todavía están en uso al 31 de diciembre es como sigue:

Miles de euros	2014	2013
Desarrollo	2.976	2.655
Patentes, licencias, marcas y similares	117	32
Aplicaciones informáticas	2.143	1.530
Otro inmovilizado intangible	776	382
	<b>6.013</b>	<b>4.599</b>

(Continúa)

## MÁSMÓVIL IBERCOM, S.A. Y SOCIEDADES DEPENDIENTES

Memoria de las Cuentas Anuales Consolidadas  
31 de diciembre de 2014

(8) Fondo de Comercio de Sociedades Consolidadas

La composición y el movimiento habido en el fondo de comercio, ha sido el siguiente:

	Miles de euros	
	2014	2013
Coste al 1 de enero	1.176	1.176
Ibercom Telecom, S.A.	-	1.120
Com&Media Proyectos y Servicios, S.L.	-	55
Combinaciones de negocio:	51.944	-
MasMóvil Telecom 3.0, S.A.U.	29.157	-
Xtra Telecom, S.L.U. y Tecnologías Integrales de Telecomunicaciones,	16.296	-
The Phone House Móvil, S.L.U.	3.074	-
Quantum Telecom, S.A.U.	3.172	-
Digital Valley, S.L.	245	-
Bajas de sociedades	(55)	-
Com&Media Proyectos y Servicios, S.L.	(55)	-
Coste al 31 de diciembre	53.064	1.176
<b>Valor neto contable al 31 de diciembre</b>	<b>53.064</b>	<b>1.176</b>

El Grupo realiza la prueba de deterioro anual del fondo de comercio. La determinación del valor recuperable de un segmento al que se ha asignado el fondo de comercio implica el uso de estimaciones. El valor recuperable es el mayor del valor razonable menos costes de venta y su valor en uso. El Grupo generalmente utiliza métodos de descuento de flujos de efectivo para determinar dichos valores. Los cálculos de descuento de flujos de efectivo se basan en las proyecciones a 10 años de los presupuestos aprobados por el Grupo. Los flujos consideran la experiencia pasada y representan la mejor estimación del Grupo sobre la evolución futura del mercado. Los flujos de efectivo a partir del 10 año se extrapolan utilizando tasas de crecimiento individuales. Las hipótesis clave para determinar el valor razonable menos costes de venta y el valor en uso incluyen la tasa de crecimiento a perpetuidad del 2% y tasa de descuento de 11,6%.

Durante el ejercicio 2014 y 2013, no se han reconocido pérdidas por deterioro de valor del fondo de comercio.

El Grupo ha realizado un análisis de sensibilidad para las hipótesis claves del valor del fondo de comercio asignado a cada una de las sociedades, y deberían producirse variaciones significativas en las mismas para que surgieran pérdidas del fondo de comercio.

(Continúa)





## MÁSMÓVIL IBERCOM, S.A. Y SOCIEDADES DEPENDIENTES

Memoria de las Cuentas Anuales Consolidadas  
31 de diciembre de 2014(9) Inmovilizado Material

La composición y el movimiento habido en las cuentas incluidas en el Inmovilizado material se muestran a continuación.

	Miles de euros					Total
	Terrenos	Construcciones	Instalaciones técnicas y maquinaria	Otras instalaciones, utillaje y mobiliario	Otro inmovilizado	
Coste al 1 de enero de 2013	284	534	6.408	2.769	2.368	12.363
Altas	-	714	98	1	149	963
Coste al 31 de diciembre de 2013	284	1.248	6.506	2.770	2.517	13.326
Amortización acumulada al 1 de enero de 2013	-	(273)	(6.074)	(2.512)	(1.790)	(10.648)
Trasposos	-	137	(137)	2	(2)	-
Amortizaciones	-	(48)	(176)	(13)	(202)	(440)
Amortización acumulada al 31 de diciembre de 2013	-	(184)	(6.387)	(2.522)	(1.994)	(11.088)
Deterioro de valor al 1 de enero de 2013	-	-	(34)	-	-	(34)
Deterioro de valor al 31 de diciembre de 2013	-	-	(34)	-	-	(34)
<b>Valor neto contable al 31 de diciembre de 2013</b>	<b>284</b>	<b>1.064</b>	<b>85</b>	<b>248</b>	<b>523</b>	<b>2.204</b>
Coste al 1 de enero de 2014	284	1.248	6.506	2.770	2.517	13.326
Combinaciones de negocio	-	-	2.124	30	35	2.189
Altas	-	-	767	62	146	975
Bajas de sociedades	-	(665)	(12)	(116)	(348)	(1.141)
Diferencias de conversión	-	-	4	-	-	4
Coste al 31 de diciembre de 2014	284	583	9.389	2.746	2.350	15.353
Amortización acumulada al 1 de enero de 2014	-	(184)	(6.387)	(2.522)	(1.994)	(11.088)
Amortizaciones	-	(19)	(338)	(50)	(301)	(708)
Bajas de sociedades	-	18	10	141	213	382
Diferencias de conversión	-	-	1	-	-	1
Amortización acumulada al 31 de diciembre de 2014	-	(185)	(6.714)	(2.431)	(2.082)	(11.413)
Deterioro de valor al 1 de enero de 2014	-	-	(34)	-	-	(34)
Deterioro de valor al 31 de diciembre de 2014	-	-	(34)	-	-	(34)
<b>Valor neto contable al 31 de diciembre de 2014</b>	<b>284</b>	<b>398</b>	<b>2.641</b>	<b>315</b>	<b>268</b>	<b>3.906</b>

A 31 de diciembre de 2014, los principales movimientos del inmovilizado material corresponden:

Combinaciones de negocio se corresponden con la adquisición de sociedades (ver nota 5 Combinaciones de negocio).

Baja de sociedades se corresponde con la venta de la participación de la sociedad Com&Media (véase nota 6 Activos no Corrientes Mantenidos para la Venta).

Durante 2013 las altas se debían principalmente, al arrendamiento financiero suscrito en el ejercicio 2013 con respecto al edificio en que se encuentran las oficinas de Com&Media Proyectos y Servicios, S.L. (véase nota 10).

(a) Inmovilizado material situado en el extranjero

Al 31 de diciembre de 2014, el Grupo mantiene inmovilizado material situado en el extranjero, correspondiente a equipos informáticos, cuyo coste es de 112 miles de euros y una amortización acumulada de 20 miles de euros.

Al 31 de diciembre de 2013, el Grupo no mantenía inmovilizado material situado en el extranjero.

(Continúa)



## MÁSMÓVIL IBERCOM, S.A. Y SOCIEDADES DEPENDIENTES

Memoria de las Cuentas Anuales Consolidadas  
31 de diciembre de 2014

(b) Bienes totalmente amortizados

El coste de los elementos del inmovilizado material que están totalmente amortizados y que todavía están en uso al 31 de diciembre es como sigue:

	Miles de euros	
	2014	2013
Instalaciones técnicas y maquinaria	6.849	5.875
Otras instalaciones, utilaje y mobiliario	2.600	2.599
Otro inmovilizado	1.819	1.713
	<b>11.268</b>	<b>10.187</b>

(c) Seguros

El Grupo tiene contratadas varias pólizas de seguro para cubrir los riesgos a que están sujetos los elementos del inmovilizado material. La cobertura de estas pólizas se considera suficiente.

(d) Inmovilizado material afecto a garantías

A 31 de diciembre de 2014 y 2013 parte de los Terrenos y Construcciones en los que el Grupo realiza su actividad están hipotecados en garantía de determinados préstamos con entidades de crédito (véase nota 20 b)).

(10) Arrendamientos Financieros - Arrendatario

El Grupo tiene las siguientes clases de activos contratados en régimen de arrendamiento financiero:

	Miles de euros				
	Aplicaciones informáticas	Equipos procesos de información	Mobiliario	Instalaciones técnicas	Total
<b>2014</b>					
Valor actual de los pagos mínimos	383	285	44	371	1.084
Amortización acumulada	(155)	(73)	(34)	(30)	(292)
Valor neto contable al 31 de diciembre	<b>228</b>	<b>212</b>	<b>10</b>	<b>450</b>	<b>900</b>

	Miles de euros		
	Construcciones	Elementos de transporte	Total
<b>2013</b>			
Valor actual de los pagos mínimos	714	62	776
Amortización acumulada	(18)	(53)	(71)
Valor neto contable al 31 de diciembre	<b>696</b>	<b>9</b>	<b>705</b>

La conciliación entre el importe de los pagos futuros mínimos por arrendamiento y su valor actual es como sigue:

(Continúa)



## MÁSMÓVIL IBERCOM, S.A. Y SOCIEDADES DEPENDIENTES

Memoria de las Cuentas Anuales Consolidadas  
31 de diciembre de 2014

	Miles de euros	
	2014	2013
Pagos mínimos futuros	421	138
Opción de compra	1	635
Gastos financieros no devengados	(61)	(77)
Valor actual	<b>361</b>	<b>696</b>

Durante el ejercicio 2013 el Grupo procedió a formalizar un contrato de arrendamiento financiero sobre las oficinas en las que desempeña su actividad. Hasta la fecha, el Grupo arrendaba en régimen de arrendamiento operativo dichas oficinas.

Un detalle de los pagos mínimos y valor actual de los pasivos por arrendamientos financieros desglosados por plazos de vencimiento es como sigue:

	Miles de euros			
	2014		2013	
	Pagos mínimos	Valor actual	mínimos	Valor actual
Hasta un año	134	124	62	35
Entre uno y cinco años	288	237	710	661
	<b>422</b>	<b>361</b>	<b>773</b>	<b>696</b>
Menos parte corriente	(134)	(124)	(62)	(35)
Total no corriente	<b>288</b>	<b>237</b>	<b>710</b>	<b>661</b>

Los pasivos por arrendamientos financieros están efectivamente garantizados, los derechos al activo arrendado revierten al arrendador en caso de incumplimiento.

(11) Arrendamientos operativos - Arrendatario

El Grupo tiene arrendado a terceros los locales en los que realiza su actividad en régimen de arrendamiento operativo.


El importe de las cuotas de arrendamientos operativos reconocidas como gastos es como sigue:

	Miles de euros	
	2014	2013
Pagos mínimos por arrendamiento	631	155
	<b>631</b>	<b>155</b>

Los pagos mínimos futuros por arrendamientos operativos no cancelables son los siguientes:

	Miles de euros	
	2014	2013
Hasta un año	481	135
Entre uno y cinco años	634	-
	<b>1.114</b>	<b>135</b>

(Continúa)



## MÁSMÓVIL IBERCOM, S.A. Y SOCIEDADES DEPENDIENTES

Memoria de las Cuentas Anuales Consolidadas  
31 de diciembre de 2014

(12) Política y Gestión de Riesgos

## (a) Factores de riesgo financiero

Las actividades del Grupo están expuestas a diversos riesgos financieros: riesgo de mercado (incluyendo riesgo de tipo de cambio), riesgo de crédito y riesgo de liquidez. El programa de gestión del riesgo global del Grupo se centra en la incertidumbre de los mercados financieros y trata de minimizar los efectos potenciales adversos sobre la rentabilidad financiera del Grupo.

La gestión del riesgo está controlada por la Dirección Financiera del Grupo con arreglo a políticas aprobadas por el Consejo de Administración. La Dirección Financiera identifica, evalúa y cubre los riesgos financieros en estrecha colaboración con las unidades operativas del Grupo. El Consejo proporciona políticas escritas para la gestión del riesgo global, así como para materias concretas tales como riesgo de tipo de cambio, riesgo de tipo de interés, riesgo de liquidez e inversión del excedente de liquidez.

(i) *Riesgo de tipo de cambio*

El Grupo posee varias inversiones en negocios en el extranjero, cuyos activos netos están expuestos al riesgo de conversión de moneda extranjera. El riesgo de tipo de cambio sobre los activos netos de las operaciones en el extranjero del Grupo en la libra esterlina y el dólar de Hong-Kong se gestiona, principalmente, mediante recursos ajenos denominados en las correspondientes monedas extranjeras.

El detalle de los activos y pasivos financieros denominados en moneda extranjera, así como las transacciones denominadas en moneda extranjera se presenta en las notas 14 d).

Al 31 de diciembre de 2014, si el euro se hubiera depreciado/apreciado en un 10% con respecto al libra esterlina, manteniendo el resto de variables constantes, el beneficio después de impuestos no se vería significativamente modificado.

(ii) *Riesgo de crédito*

El Grupo no tiene concentraciones significativas de riesgo de crédito. El Grupo tiene políticas para asegurar que las ventas al por mayor de productos se efectúen a clientes con un historial de crédito adecuado.

La corrección valorativa por insolvencias de clientes, la revisión de saldos individuales en base a la calidad crediticia de los clientes, tendencias actuales del mercado y análisis histórico de las insolvencias a nivel agregado, implica un elevado grado de estimación. En relación a la corrección valorativa derivada del análisis agregado de la experiencia histórica de impagados, una reducción en el volumen de saldos implica una reducción de las correcciones valorativas y viceversa.

El importe total de los activos financieros sujetos a riesgo de crédito se muestra en la nota 14 c)..

  
(Continúa) 

## MÁSMÓVIL IBERCOM, S.A. Y SOCIEDADES DEPENDIENTES

Memoria de las Cuentas Anuales Consolidadas  
31 de diciembre de 2014

(iii) *Riesgo de liquidez*

El Grupo lleva a cabo una gestión prudente del riesgo de liquidez, fundada en el mantenimiento de suficiente efectivo y valores negociables, la disponibilidad de financiación mediante un importe suficiente de facilidades de crédito comprometidas y capacidad suficiente para liquidar posiciones de mercado. Dado el carácter dinámico de los negocios subyacentes, la Dirección Financiera del Grupo tiene como objetivo mantener la flexibilidad en la financiación mediante la disponibilidad de líneas de crédito contratadas.

La clasificación de los activos y pasivos financieros por plazos de vencimiento contractuales se muestra en las notas 14 y 19.

  
(Continúa) 

## MÁSMÓVIL IBERCOM, S.A. Y SOCIEDADES DEPENDIENTES

Memoria de las Cuentas Anuales Consolidadas  
31 de diciembre de 2014(13) Activos Financieros por Categorías(a) Clasificación de los activos financieros por categorías

La clasificación de los activos financieros por categorías y clases, así como la comparación del valor razonable y el valor contable es como sigue:

	2014					
	No corriente			Corriente		
	A coste amortizado o coste			A coste amortizado o coste		
	Valor contable	A valor razonable	Total	Valor contable	A valor razonable	Total
<b>Miles de euros</b>						
<i>Activos a valor razonable con cambios en la cuenta de pérdidas y ganancias</i>						
Instrumentos de patrimonio						
Cotizados	-	401	401	-	-	-
No cotizados	-	17	17	-	15	15
<i>Activos mantenidos para negociar</i>						
Instrumentos de patrimonio no cotizados	901	-	901	-	-	-
<i>Inversiones mantenidos hasta el vencimiento</i>						
Valores representativos de deuda	308	-	308	-	-	-
<i>Préstamos y partidas a cobrar</i>						
Créditos	5	-	5	2.205	-	2.205
Depósitos y fianzas	587	-	587	492	-	492
Deudores comerciales y otras cuentas a cobrar						
Clientes por ventas y prestación de servicios	-	-	-	26.062	-	26.062
Otras cuentas a cobrar	-	-	-	251	-	251
<b>Total activos financieros</b>	<b>1.801</b>	<b>418</b>	<b>2.219</b>	<b>29.010</b>	<b>15</b>	<b>29.025</b>

	2013					
	No corriente			Corriente		
	A coste amortizado o coste			A coste amortizado o coste		
	Valor contable	A valor razonable	Total	Valor contable	A valor razonable	Total
<b>Miles de euros</b>						
<i>Activos mantenidos para negociar</i>						
Instrumentos de patrimonio no cotizados	-	14	14	-	-	-
<i>Préstamos y partidas a cobrar</i>						
Créditos						
Tipo variable	-	-	-	1	-	1
Depósitos y fianzas	65	-	65	5	-	5
Otros activos financieros	-	-	-	60	-	60
Deudores comerciales y otras cuentas a cobrar						
Clientes por ventas y prestación de servicios	-	-	-	1.555	-	1.555
<b>Total activos financieros</b>	<b>65</b>	<b>14</b>	<b>79</b>	<b>1.620</b>	<b>-</b>	<b>1.620</b>

Para los activos financieros registrados a coste o coste amortizado el valor contable no difiere significativamente del valor razonable.

(Continúa)

## MÁSMÓVIL IBERCOM, S.A. Y SOCIEDADES DEPENDIENTES

Memoria de las Cuentas Anuales Consolidadas  
31 de diciembre de 2014

(b) Pérdidas y ganancias netas por categorías de activos financieros

El importe de las pérdidas y ganancias netas por categorías de activos financieros es como sigue:

	<u>Miles de Euros</u>	
	<u>2014</u>	
	<b>Préstamos y partidas a cobrar</b>	<b>Total</b>
Ingresos financieros aplicando el método de coste amortizado	447	<b>447</b>
Ganancias / (Pérdidas) netas de patrimonio	<b>447</b>	<b>447</b>

	<u>Miles de Euros</u>	
	<u>2013</u>	
	<b>Préstamos y partidas a cobrar</b>	<b>Total</b>
Ingresos financieros aplicando el método de coste amortizado	45	<b>45</b>
Variación en valor razonable	-	-
Ganancias / (Pérdidas) netas de patrimonio	<b>45</b>	<b>45</b>

(14) Inversiones Financieras y Deudores Comerciales(a) Inversiones financieras

El detalle de las inversiones financieras es como sigue:

	<u>2014</u>		<u>2013</u>	
<b>Miles de euros</b>	<b>No Corriente</b>	<b>Corriente</b>	<b>No Corriente</b>	<b>Corriente</b>
<i>Vinculadas</i>				
Instrumentos de patrimonio	901	-	-	-
Créditos	-	351	-	-
<i>No vinculadas</i>				
Instrumentos de patrimonio	418	15	14	-
Depósitos y fianzas	587	492	65	5
Valores representativos de deuda	308	-	-	-
Otros	-	1.854	0	60
Créditos	5	-	-	1
	<b>2.219</b>	<b>2.712</b>	<b>79</b>	<b>65</b>

(Continúa)

## MÁSMÓVIL IBERCOM, S.A. Y SOCIEDADES DEPENDIENTES

Memoria de las Cuentas Anuales Consolidadas  
31 de diciembre de 2014

(i) Instrumentos de patrimonio

El detalle de los instrumentos de patrimonio a 31 de diciembre de 2014 en el tramo no corriente es como sigue:


Miles de euros	Saldo al 1 de enero	Combinaciones de negocio	Adquisiciones	Saldo al 31 de diciembre
<i>Instrumentos patrimonio</i>	14	404	901	1.319
	<b>14</b>	<b>404</b>	<b>901</b>	<b>1.319</b>

Las adquisiciones del ejercicio corresponden a:

Con fecha 24 de julio de 2014, la Sociedad dependiente Mas Móvil Telecom 3.0., S.A. adquirió el 21,43% de la sociedad Parlem Telecom Company de Telecomunicaciones, S.L. por importe de 900 miles de euros.

Con fecha de 3 de diciembre de 2014, la Sociedad dominante adquirió el 49% de la sociedad MasMovil Ibercom Desarrollo de Soluciones de Comunicación, S.L. (denominación actual a UppTalk), por importe de 1 miles de euros.

Combinaciones de negocio, recoge las aportaciones a fondos de inversión por parte de una sociedad dependiente, Quantum Telecom, S.A.U.



(Continúa)



## MÁSMÓVIL IBERCOM, S.A. Y SOCIEDADES DEPENDIENTES

Memoria de las Cuentas Anuales Consolidadas  
31 de diciembre de 2014

*(ii)* Valores representativos de deuda

Al 31 de diciembre de 2014, dentro de este epígrafe se encuentran los bonos adquiridos por la sociedad MasMóvil Telecom 3.0, S.A. en el ejercicio 2012, cuyo coste ha sido de 308 miles de euros, con vencimiento 30 de julio de 2019 y con un tipo de interés del 4,60%. El Grupo ha clasificado los bonos dentro de la cartera de Inversiones mantenidas hasta el vencimiento, porque estos, han sido adquiridos en el Marco del Programa Avanza del Ministerio de Industria, Energía y Turismo del Gobierno de España (en adelante el “Ministerio”), aprobado en virtud de la Resolución de 5 de junio de 2012, de la Secretaria de Estado de Telecomunicaciones y para la Sociedad de la Información, por la que se efectúa la convocatoria 1/2012 para la concesión de ayudas para la realización de proyectos en el marco de la Acción Estratégica de Telecomunicaciones y Sociedad de la Información, dentro del Plan Nacional de Investigación Científica, Desarrollo e Innovación Tecnológica en el subprograma de Competitividad de I+D (Programa Avanza 2012), se solicitaba a las sociedades que optaban a la ayuda a la constitución de una garantía equivalente al treinta y cinco por ciento (35%) del préstamo concedido, para optar a la concesión definitiva de la Ayuda.

*(iii)* Depósitos y fianzas

El detalle de los Depósitos y fianzas del Grupo a corto y largo plazo a 31 de diciembre de 2014, es el siguiente:

Entidad financiera	Nominal	Vencimiento	Largo plazo	Corto plazo	Tipo de interés
CatalunyaBanc	56	22/12/2015	56	-	0,10%
CatalunyaBanc	66	22/12/2015	66	-	0,10%
CatalunyaBanc	69	22/12/2015	69	-	0,10%
Bankia	27	17/12/2015	27	-	0,25%
Banco Santander	100	24/05/2016	0	-	0,74%
Banco Popular	20	15/98/2015	20	-	0,60%
Otros	211		135	76	
Depósitos total	550		374	76	
Fianzas			213	416	
			587	492	

*(iv)* Otros

El epígrafe “Otros” a 31 de diciembre de 2014 recoge el saldo pendiente de cobro por parte de la sociedad dependiente MasMóvil Telecom 3.0, S.A. por la venta a Symantec de la totalidad del I+D en 2013, cuya adquisición se realizó mediante dos pagos, uno al contado y otro diferido con vencimiento 1 de enero de 2015. El Grupo tiene registrado un pasivo por dicho importe, deuda a pagar a los antiguos accionistas.

*(v)* Créditos

El detalle de las características principales de los créditos en el tramo corriente a 31 de diciembre de 2014 es como sigue:

(Continúa)

## MÁSMÓVIL IBERCOM, S.A. Y SOCIEDADES DEPENDIENTES

Memoria de las Cuentas Anuales Consolidadas  
31 de diciembre de 2014

Prestatario	Moneda	Tipo nominal	Miles de euros		
			2014		
			Importe Dispuesto	Valor contable	Valor contable
				No Corriente	Corriente
Com&Media	EUR	4,50%	140	-	140
UppTalk	EUR	-	211	-	211
<b>Total</b>			<b>351</b>	<b>-</b>	<b>351</b>

(b) Deudores comerciales y otras cuentas a cobrar

El detalle de deudores comerciales y otras cuentas a cobrar es como sigue:

Miles de euros	2014		2013	
	No Corriente	Corriente	No Corriente	Corriente
<i>No vinculadas</i>				
Cientes	-	26.997	-	2.142
Otros deudores	-	250	-	-
Personal	-	1	-	-
Administraciones Públicas (nota 21)	-	3.036	-	9
Correcciones valorativas por deterioro	-	(935)	-	(587)
	-	<b>29.349</b>	-	<b>1.564</b>

(c) Deterioro del valor


El análisis del movimiento de las cuentas correctoras representativas de las pérdidas por deterioro originadas por el riesgo de crédito de activos financieros valorados a coste amortizado o coste es como sigue:

Miles de euros	2014	2013
<i>Corriente</i>		
Saldo al 1 de enero	(587)	(552)
Dotaciones	(552)	(28)
Reversiones	82	59
Eliminaciones contra saldo contable	-	(67)
Traspasos	123	-
Saldo al 31 de diciembre	<b>(935)</b>	<b>(587)</b>

(d) Importes denominados en moneda extranjera

Los importes denominados en moneda extranjera más significativos se presentan en la nota 14 a).

(Continúa)



## MÁSMÓVIL IBERCOM, S.A. Y SOCIEDADES DEPENDIENTES

Memoria de las Cuentas Anuales Consolidadas  
31 de diciembre de 2014

(15) Existencias

El detalle del epígrafe de existencias es como sigue:

En miles de euros	2014	2013
<i>Corriente</i>		
Comerciales	88	-
Materias primas y otros aprovisionamientos	40	694
Anticipo a proveedores	38	-
	<b>166</b>	<b>694</b>

(16) Fondos Propios

La composición y el movimiento del patrimonio neto consolidado se presentan en el estado de cambios en el patrimonio neto consolidado.

(a) Capital


Al 31 de diciembre de 2014, el capital social de MASMOVIL IBERCOM, S.A. (antigua WORLD WIDE WEB IBERCOM, S.A.) está representado por 10.514.350 acciones de 0,10 euros de valor nominal cada una (4.987.815 acciones de 0,10 euros de valor nominal cada una a 31 de diciembre de 2013), totalmente desembolsados. Todas las participaciones gozan de los mismos derechos políticos y económicos.

La Sociedad en virtud de lo acordado por la Junta General Extraordinaria de Accionistas con fecha 30 de mayo de 2014, ha ampliado su capital social en 405 miles de euros mediante la emisión de 4.049.464 nuevas acciones de 0,10 euros de valor nominal mediante una aportación no dineraria de 26.299 acciones nominativas de Mas Móvil Telecom 3.0, S.A. (véase nota 5).

Asimismo, la Junta General Extraordinaria de Accionistas de fecha 30 de mayo de 2014, ha ampliado su capital social en 9 miles de euros mediante la emisión de 88.183 nuevas acciones de 0,10 euros de valor nominal mediante una aportación no dineraria de 107.400 acciones que integran el capital social de Quantum Telecom, S.A. (véase nota 5).

La Sociedad en virtud de lo acordado por la Junta General Extraordinaria de Accionistas con fecha 11 de julio de 2014, ha ampliado su capital social mediante aportaciones dinerarias, por importe de 139 miles de euros mediante la emisión y puesta en circulación de un máximo de 1.388.888 nuevas acciones de 0,10 euros de valor nominal cada una de ellas, de la misma clase y serie que las actualmente en circulación, con exclusión del derecho de preferencia.

Los costes de emisión imputados directamente a patrimonio neto de las nuevas acciones han totalizado un importe de 2.238 miles de euros.



(Continúa)

## MÁSMÓVIL IBERCOM, S.A. Y SOCIEDADES DEPENDIENTES

Memoria de las Cuentas Anuales Consolidadas  
31 de diciembre de 2014

Con fecha 16 de febrero de 2012, La Junta General acordó realizar una oferta de suscripción de acciones mediante la creación de acciones de clase B que llevan aparejado el derecho a obtener un dividendo preferente. El privilegio de las citadas acciones consistía en tener derecho a percibir únicamente para los ejercicios 2012, 2013 y 2014, un dividendo preferente del 6% sobre el valor de las acciones en el momento de su suscripción. Dicho dividendo preferente se repartía con cargo a los beneficios de los citados ejercicios. En el caso de que los resultados de alguno de todos los ejercicios fueran insuficientes para satisfacer el dividendo preferente, el reparto de dichos dividendos preferentes se realizaría con cargo a las reservas voluntarias. A partir del ejercicio 2015 las acciones objeto de la oferta de suscripción dejarían de tener la condición de acciones con derecho a dividendo preferente, por lo que no les correspondería percibir dividendo preferente alguno a partir del citado ejercicio.

Con fecha 25 de octubre de 2013 se acuerda en Junta General Extraordinaria adelantar totalmente el reparto de dividendo extraordinario previsto para los ejercicios 2013 y 2014 de las acciones de clase B que asciende a 300 miles de euros y que se realiza con cargo a reservas. Tras el reparto de dicho dividendo, y con fecha 31 de octubre de 2013, la Junta General ha aprobado unificar tanto los derechos políticos como económicos de las acciones clase A y clase B.

Con fecha 5 de noviembre de 2013 se acuerda por el Consejo de Administración el aumento de capital social mediante aportaciones dinerarias conforme a lo previsto en el artículo 297.1 b) de la Ley de Sociedades de Capital con derecho de suscripción preferente. El importe de la emisión asciende a 950.060 nuevas acciones de 0,10 euros de valor nominal cada una, a un tipo de emisión de 4,50 euros, es decir, con una prima de emisión de 4,40 euros por acción. Las nuevas acciones pertenecen a la misma clase y serie que las acciones actualmente en circulación (unificadas). Los costes de emisión imputados directamente a patrimonio neto de las nuevas acciones han totalizado un importe de 370 miles de euros.

Al 31 de diciembre de 2014 y 2013, la sociedad Norsis Creaciones, S.L.U. participaba en el capital social de Masmovil Ibercom, S.A. en un 21,67%.

(b) Prima de emisión

La prima de emisión a 31 de diciembre de 2014 de 66.470 miles de euros (6.720 miles de euros a 31 de diciembre de 2013), surge de las ampliaciones de capital realizadas durante los ejercicios 2014, 2013, 2012 y 2010.

Las ampliaciones de capital realizadas durante el ejercicio 2014, han generado una prima de emisión de 33.141 miles de euros (4.049.464 acciones a 8,1839998 euros por acción), de 1.748 miles de euros (88,183 acciones a 19,822479 euros por acción) y de 24.861 miles de euros (1.388.888 acciones a 17,90 euros por acción).

En la ampliación de capital realizada durante el ejercicio 2013, se generó una prima de emisión de 4.180 miles de euros (950.060 acciones a 4,4 euros por acción).

La prima de emisión a fechas 31 de diciembre de 2014 y 2013 no es disponible dado que existen gastos de desarrollo pendientes de amortizar (véase nota 7).

(c) Reservas

La composición y los movimientos habidos en las cuentas incluidas en el epígrafe de reservas y resultados se muestran en el Anexo II.

(Continúa)



## MÁSMÓVIL IBERCOM, S.A. Y SOCIEDADES DEPENDIENTES

Memoria de las Cuentas Anuales Consolidadas  
31 de diciembre de 2014

## (i) Reserva legal

La reserva legal ha sido dotada de conformidad con el artículo 274 de la Ley de Sociedades de Capital, que establece que, en todo caso, una cifra igual al 10 por 100 del beneficio del ejercicio se destinará a ésta hasta que alcance, al menos, el 20 por 100 del capital social.

No puede ser distribuida y si es usada para compensar pérdidas, en el caso de que no existan otras reservas disponibles suficientes para tal fin, debe ser repuesta con beneficios futuros.

## (ii) Reservas voluntarias

Las reservas voluntarias son de libre disposición excepto por la parte de gastos de desarrollo pendientes de amortizar (véase nota 7).

## (iii) Reserva por fondo de comercio

La reserva por fondo de comercio ha sido dotada de conformidad con el artículo 273.4 de la Ley de Sociedades de Capital, que establece que, en todo caso, deberá dotarse una reserva indisponible equivalente al fondo de comercio que aparezca en el balance, destinándose a tal efecto una cifra del beneficio que represente, al menos, un 5% del importe del citado fondo de comercio. Si no existiera beneficio, o éste fuera insuficiente, se deben emplear reservas de libre disposición.

(d) Autocartera

La Junta General Extraordinaria de Accionistas de MASMOVIL IBERCOM S.A. (anteriormente denominada World Wide Web Ibercom, S.A.) acordó en fecha 23 de marzo de 2012 autorizar la adquisición de acciones propias hasta un máximo del 10% de capital social, a un precio que no podrá ser superior ni inferior en más un 30% a la cotización media del mes anterior; la autorización se concedió para un período de 5 años a contar desde el momento de la toma del acuerdo.

Así mismo, el Consejo de Administración de fecha 3 de noviembre de 2014 autorizó la adquisición de acciones propias por parte de la Sociedad, dentro de los límites señalados por la citada Junta General de Accionistas. En este acuerdo se estableció expresamente que, entre otras, la finalidad de la adquisición de las propias acciones por parte de la Sociedad era la de dar contrapartida a operaciones de adquisición de empresas. En virtud de dicho acuerdo se puso en marcha un programa de compra de acciones propias que se inició el 6 de noviembre de 2014.

De esta manera, durante el ejercicio 2014 la Sociedad ha realizado dos tipos de operaciones con acciones propias:

Durante todo el ejercicio, las operaciones de compra y venta de acciones propias destinadas a dar liquidez al valor en el mercado tal y como exige la normativa del MAB.

A partir del 6 de noviembre de 2014 las operaciones de compra de acciones propias en virtud del programa de compra de autocartera acordado por el Consejo de Administración del 3 de noviembre de 2014 mencionado anteriormente.

Durante el ejercicio 2014, la Sociedad ha procedido a vender acciones propias con un valor de adquisición de 4.134 miles de euros generando un incremento de reservas de 615 miles de euros por la diferencia con respecto al precio de cotización en el momento de la venta.

(Continúa)



## MÁSMÓVIL IBERCOM, S.A. Y SOCIEDADES DEPENDIENTES

Memoria de las Cuentas Anuales Consolidadas  
31 de diciembre de 2014

A cierre del 2014 la Sociedad dispone de 98.010 acciones propias, de las cuales 45.144 acciones corresponden a la operativa tipo a) y 52.866 acciones a la operativa tipo b). El valor de adquisición conjunto de todas ellas asciende a 1.326 miles de euros.

(17) Subvenciones, Donaciones y Legados Recibidos

El movimiento de las subvenciones, donaciones y legados recibidos de carácter no reintegrable es como sigue:

Miles de euros	2014	2013
Saldo al 1 de enero	188	232
Subvenciones concedidas en el ejercicio	290	20
Efecto impositivo de las subvenciones concedidas en el ejercicio	(74)	(5)
Trasposos a subvenciones no reintegrables	(7)	-
Trasposos a la cuenta de pérdidas y ganancias consolidada	(71)	(77)
Efecto impositivo del traspaso	35	19
	<b>362</b>	<b>188</b>

(a) Subvenciones

El detalle de las subvenciones de sociedades consolidadas es como sigue:

(i) Subvenciones de capital

Miles de euros	2014	2013	Finalidad	Fecha de concesión
Gobierno Vasco	1	1	I+D	2006
Gobierno Vasco	1	1	I+D	2006
Gobierno Vasco	-	4	I+D	2009
Gobierno Vasco	81	108	I+D	2010/2011/2012
Gobierno Vasco	-	12	I+D	2011/2012
Gobierno Vasco	37	25	I+D	2011/2012
Gobierno Vasco (I.T.)	2	2	I+D	2011/2012
Ente Vasco de Energía	2	4	Instalaciones	2012
Subvencion Avanza Leukos	38	-	I+D	2014
Gobierno Vasco	14	-	I+D	2014
Gobierno Vasco	16	-	I+D	2014
Ministerio de Industria, Turismo y Comercio	26	-	I+D	2014
Ministerio de Industria, Turismo y Comercio	55	-	I+D	2014
Ministerio de Industria, Turismo y Comercio	67	-	I+D	2014
	<b>340</b>	<b>158</b>		

(ii) Subvenciones de tipo de interés

Miles de euros	2014	2013	Finalidad	Fecha de concesión
CDTI	-	5	I+D	2006
CDTI	7	11	I+D	2009
Gauzatu	15	15	I+D	2013
	<b>22</b>	<b>31</b>		

(Continúa)



## MÁSMÓVIL IBERCOM, S.A. Y SOCIEDADES DEPENDIENTES

Memoria de las Cuentas Anuales Consolidadas  
31 de diciembre de 2014

(18) Provisiones

El detalle de las provisiones es como sigue:

	2014		2013	
	No Corriente	Corriente	No Corriente	Corriente
<b>Miles de euros</b>				
Provisiones para impuestos	130	-	-	-
Provisiones para otras responsabilidades	-	1.374	-	-
	<b>130</b>	<b>1.374</b>	<b>-</b>	<b>-</b>

El movimiento de provisiones es como sigue:

	2014		2014	
	No corriente	Corriente	No corriente	Corriente
<b>Miles de euros</b>				
Provisiones para impuestos	130	-	-	-
Provisiones por otras responsabilidades	-	1.374	-	-
Total	<b>130</b>	<b>1.374</b>	<b>-</b>	<b>-</b>

Provisiones para otras responsabilidades recoge principalmente la provisión constituida para cubrir pasivos que pudieran derivarse por una serie de litigios abiertos a la fecha.

(19) Pasivos Financieros por Categorías(a) Clasificación de los pasivos financieros por categorías

La clasificación de los pasivos financieros por categorías y clases, así como la comparación del valor razonable y el valor contable es la siguiente:

	2014					
	No corriente			Corriente		
	A coste amortizado o coste			A coste amortizado o coste		
	Valor contable	Valor razonable	Total	Valor contable	Valor razonable	Total
<b>Miles de euros</b>						
Deudas con características especiales tipo fijo	5.321	-	5.321	1.539	-	1.539
Deudas con entidades de crédito						
Tipo fijo	988	-	988	2.373	-	2.373
Tipo variable	1.483	-	1.483	1.667	-	1.667
Acreeedores por arrendamiento financiero	288	-	288	134	-	134
Otros pasivos financieros	6.910	-	6.910	2.528	-	2.528
Acreeedores comerciales y otras cuentas a pagar						
Proveedores	-	-	-	16.507	-	16.507
Acreeedores	91	-	91	13.274	-	13.274
Otras cuentas a pagar				986	-	986
Total pasivos financieros	<b>15.081</b>	<b>-</b>	<b>15.081</b>	<b>39.008</b>	<b>-</b>	<b>39.008</b>

(Continúa)

## MÁSMÓVIL IBERCOM, S.A. Y SOCIEDADES DEPENDIENTES

Memoria de las Cuentas Anuales Consolidadas  
31 de diciembre de 2014

Miles de euros	2013					
	No corriente			Corriente		
	A coste amortizado o coste			A coste amortizado o coste		
	Valor contable	Valor razonable	Total	Valor contable	Valor razonable	Total
<i>Débitos y partidas a pagar</i>			-			-
Acreedores por arrendamiento financiero	661	-	661	35	-	35
Deudas con entidades de crédito						
Tipo variable	1.712	-	1.712	1.302	-	1.302
Otros pasivos financieros	1.089	-	1.089	270	-	270
Acreedores comerciales y otras cuentas a pagar	-	-	-	-	-	-
Proveedores	-	-	-	382	-	382
Otras cuentas a pagar	-	-	-	976	-	976
Total pasivos financieros	<b>3.462</b>	<b>-</b>	<b>3.462</b>	<b>2.965</b>	<b>-</b>	<b>2.965</b>

Para los pasivos financieros registrados a coste o coste amortizado el valor contable no difiere significativamente del valor razonable.

Deudas con características especiales a largo plazo

El saldo corresponde con los pagos aplazados por combinaciones de negocio (véase nota 5).

(b) Pérdidas y ganancias netas por categorías de pasivos financieros

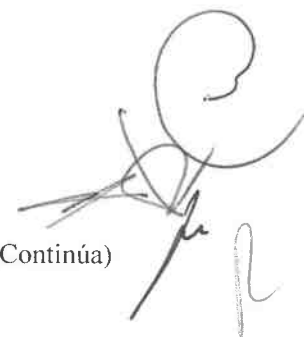
El importe de las pérdidas y ganancias netas por categorías de pasivos financieros es como sigue:

Miles de euros	2014		
	Pasivos mantenidos para negociar	Débitos y partidas a pagar	Total
Gastos financieros aplicando el método de coste amortizado	-	(718)	(718)
Ganancias / (Pérdidas) netas de patrimonio	-	(718)	(718)

Miles de euros	2013		
	Pasivos mantenidos para negociar	Débitos y partidas a pagar	Total
Gastos financieros préstamos subvencionales	-	(23)	(23)
Gastos financieros con entidades de crédito	-	(196)	(196)
Variación en el valor razonable en resultado financiero	14	-	14
Pérdidas netas de pérdidas y ganancias	<b>14</b>	<b>(219)</b>	<b>(205)</b>

(Continúa)





## MÁSMÓVIL IBERCOM, S.A. Y SOCIEDADES DEPENDIENTES

Memoria de las Cuentas Anuales Consolidadas  
31 de diciembre de 2014

(c) Información sobre los Aplazamientos de Pago Efectuados a Proveedores. Disposición Adicional Tercera. "Deber de Información" de la Ley 15/2010, de 5 de julio

La información sobre los aplazamientos de pago efectuados a proveedores durante el ejercicio 2014 se presenta a continuación:

	Pagos realizados y pendientes de pago en la fecha de cierre del balance			
	Euros			
	2014		2013	
	Importe	%	Importe	%
Dentro del plazo máximo legal	54.270.100	84.36%	7.190.731	84%
Resto	10.055.574	15.63%	1.332.353	16%
Total de pagos del ejercicio	64.325.675	100%	8.523.084	100%
PMPE (días de pago)	34		34	-
Aplazamientos que a la fecha de cierre sobrepasan el plazo máximo legal	0		105.922	

(20) Deudas Financieras y Acreedores Comerciales

(a) Deudas

El detalle de las deudas es como sigue:

	2014		2013	
	No Corriente	Corriente	No Corriente	Corriente
<b>Miles de euros</b>				
<i>Vinculadas</i>				
Otras deudas con partes vinculadas	-	377	-	-
<i>No vinculadas</i>				
Deudas con entidades de crédito	2.471	4.012	1.712	1.296
Intereses	-	28	-	6
Acreedores por arrendamiento financiero	288	134	661	35
Proveedores de inmovilizado	-	-	2	37
Préstamos concedidos	6.488	586	750	24
Aplazamiento de deuda con Administraciones Públicas	-	5	87	66
Préstamo tipo cero	422	157	250	143
Otras deudas	-	1.403	-	-
	<b>9.669</b>	<b>6.702</b>	<b>3.462</b>	<b>1.607</b>

(Continúa)

## MÁSMÓVIL IBERCOM, S.A. Y SOCIEDADES DEPENDIENTES

Memoria de las Cuentas Anuales Consolidadas  
31 de diciembre de 2014

Los términos y condiciones de las principales deudas son los siguientes:

2014

Miles de euros

Entidad de crédito	Moneda	Indicar si es tipo fijo o variable	Tipo de interés efectivo	Año de vencimiento	Valor nominal	Valor contable	
						Corriente	No corriente
Banco Bilbao Vizcaya Argentaria, S.A.	EUR	Variable	3,85%	2018	300	60	165
Bankia, S.A.	EUR	Variable	2,01%	2015	300	47	4
Kutxabank, S.A.	EUR	Variable	1,20%	2017	268	29	39
Kutxabank, S.A.	EUR	Variable	3,19%	2017	63	11	18
Kutxabank, S.A.	EUR	Variable	3,75%	2017	210	53	79
Banco Popular Español, S.A.	EUR	Variable	4,50%	2021	400	38	243
Banco Popular Español, S.A.	EUR	Fijo	5,50%	2017	300	76	107
Cajas Rurales Unidas, Sociedad Cooperativa de Crédito	EUR	Variable	4,00%	2021	367	35	220
Cajas Rurales Unidas, Sociedad Cooperativa de Crédito	EUR	Variable	4,00%	2017	250	82	108
Banco de Sabadell, S.A.	EUR	Variable	3,00%	2021	323	30	199
Banco Santander, S.A.	EUR	Fijo	5,07%	2015	130	16	-
Banco Santander, S.A.	EUR	Variable	3,68%	2015	35	9	-
Banco de Sabadell, S.A.	EUR	Variable	5,02%	2017	100	33	50
Banco Santander, S.A.	EUR	Variable	4,68%	2015	73	8	-
Banco Santander, S.A.	EUR	Variable	5,53%	2016	50	16	8
Banco Popular Español, S.A.	EUR	Variable	5,21%	2017	150	31	41
Banco Popular Español, S.A.	EUR	Fijo	4,99%	2017	200	63	137
Bankia, S.A.	EUR	Variable	2,21%	2017	500	164	309
Banco Bilbao Vizcaya Argentaria, S.A.	EUR	Fijo	1,75%	2016	374	96	32
Banco Popular Español, S.A.	EUR	Fijo	5,88%	2016	200	67	71
Banco Santander, S.A.	EUR	Fijo	4,80%	2017	500	167	194
Bankinter, S.A.	EUR	Fijo	4,76%	2017	400	133	178
Ibercaja Banco, S.A.	EUR	Fijo	3,10%	2015	100	100	-
Banco Santander, S.A.	EUR	Fijo	3,00%	2015	52	52	-
Banco Santander, S.A.	EUR	Fijo	3,00%	2015	105	105	-
Banco Santander, S.A.	EUR	Fijo	3,00%	2015	120	120	-
Banco Popular Español, S.A.	EUR	Fijo	3,00%	2015	228	228	-
Banco Popular Español, S.A.	EUR	Fijo	3,00%	2015	136	136	-
Banco Popular Español, S.A.	EUR	Fijo	3,00%	2015	259	259	-
Banco Popular Español, S.A.	EUR	Fijo	5,56%	2017	115	49	66
Banco Popular Español, S.A.	EUR	Variable	3,00%	2015	3	3	-
Cajas Rurales Unidas, Sociedad Cooperativa de Crédito	EUR	Fijo	8,5%	2018	57	14	42
Deutsche Bank, S.A.	EUR	Fijo	4,07%	2017	294	132	161
Deutsche Bank, S.A.	EUR	Fijo	4,21%	2015	30	30	-
Bankinter, S.A.	EUR	Fijo	4,08%	2015	225	225	-
Ibercaja Banco, S.A.	EUR	Fijo	3,08%	2015	300	300	-
Otros (*)						995	-
Intereses						28	-
						<b>4.040</b>	<b>2.471</b>

(\*) corresponden a pólizas de crédito cuyo límite actual es de 1.493 miles de euros.

(Continúa)

## MÁSMÓVIL IBERCOM, S.A. Y SOCIEDADES DEPENDIENTES

Memoria de las Cuentas Anuales Consolidadas  
31 de diciembre de 2014

2013

Miles de euros

Deudas y préstamos	Moneda	Tipo nominal	Año de vencimiento	Valor nominal	Corriente	No corriente
<u>Préstamos y créditos con entidades financieras</u>						
Préstamo 1	Euros	Euribor+difer	12/12/2021	323	29	229
Préstamo 2	Euros	Euribor+difer	30/06/2021	400	36	281
Préstamo 3	Euros	Euribor+difer	31/03/2017	268	28	65
Préstamo 4	Euros	Euribor+difer	31/12/2015	300	46	47
Préstamo 6	Euros	Euribor+difer	30/06/2021	367	34	255
Préstamo 7	Euros	Euribor+difer	05/07/2017	63	10	29
Préstamo 8	Euros	Euribor+difer	03/06/2015	130	33	16
Préstamo 9	Euros	Euribor+difer	12/05/2014	142	21	-
Préstamo 10	Euros	Euribor+difer	25/05/2015	35	18	9
Préstamo 11	Euros	Euribor+difer	30/06/2017	210	52	131
Préstamo 12	Euros	Euribor+difer	10/08/2014	150	150	-
Préstamo 13	Euros	Euribor+difer	30/04/2017	300	71	189
Préstamo 14	Euros	Euribor+difer	08/07/2018	300	60	225
Préstamo 15	Euros	Euribor+difer	10/03/2014	70	70	-
Préstamo 16	Euros	Euribor+difer	30/11/2014	60	60	-
Préstamo 17	Euros	Euribor+difer	05/07/2018	150	19	131
Préstamo 18	Euros	Euribor+difer	23/06/2014	30	5	-
Préstamo 19	Euros	Euribor+difer	01/02/2017	150	30	73
Préstamo 20	Euros	Euribor+difer	10/04/2015	74	25	8
Préstamo 21	Euros	Euribor+difer	10/06/2016	50	16	24
Préstamo 22	Euros	Euribor+difer	07/09/2014	150	150	-
Préstamo 23	Euros	Euribor+difer	30/09/2014	150	150	-
Otros				-	182	-
Créditos e intereses					7	-
Total					<u>1.302</u>	<u>1.712</u>

Miles de Euros						
Valor contable						
Concepto	Moneda	Tipo (*)	Últimos años vto.	Valor nominal	No corriente	Corriente
Empresa Nacional de Innovación, S.A.	EUR	Euribor + 3,25%	2016	224	194	30
Empresa Nacional de Innovación, S.A.	EUR	Euribor + 3,25%	2016	225	195	30
Empresa Nacional de Innovación, S.A.	EUR	Euribor + 1,75%	2018	485	455	30
Ministerio de Industria, Turismo y Comercio	EUR	0%	2025	29	25	4
Ministerio de Industria, Turismo y Comercio	EUR	0%	2025	51	45	6
Ministerio de Industria, Turismo y Comercio	EUR	0%	2025	41	36	5
Ministerio de Industria, Turismo y Comercio	EUR	0%	2025	66	58	8
Ministerio de Industria, Turismo y Comercio	EUR	0%	2022	304	278	26
Ministerio de Industria, Turismo y Comercio	EUR	0%	2018	238	182	56
Ministerio de Industria, Turismo y Comercio	EUR	3,95%	2020	197	197	-
Ministerio de Industria, Turismo y Comercio	EUR	3,95%	2020	161	161	-
Ministerio de Industria, Turismo y Comercio	EUR	3,95%	2020	190	190	-
Ministerio de Industria, Energía y Turismo	EUR	0,53%	2018	335	335	-
Ministerio de Industria, Energía y Turismo	EUR	0,51%	2019	330	330	-
Ministerio de Industria, Turismo y Comercio	EUR	0%	2022	202	160	41
Ministerio de Industria, Turismo y Comercio	EUR	0%	2022	325	275	50
Ministerio de Industria, Turismo y Comercio	EUR	0%	2025	330	330	-
Ministerio de Industria, Energía y Turismo	EUR	3,98%	2018	484	292	192
Ministerio de Industria, Turismo y Comercio	EUR	3,95%	2020	380	364	15
Ministerio de Industria, Turismo y Comercio	EUR	3,95%	2020	196	185	12
Ministerio de Industria, Turismo y Comercio	EUR	3,95%	2020	281	273	8
Ministerio de Industria, Turismo y Comercio	EUR	0,51%	2019	305	305	-
Ministerio de Industria, Turismo y Comercio	EUR	0,51%	2019	370	370	-
AVANZA-LEUKOS	EUR	0,51%	2019	220	178	-
ANTISA	EUR	6,47%	2017	36	16	12
Empresa Nacional de Innovación, S.A. (Enisa)	EUR	0,76%	2016	750	750	-
Centro para Desarrollo Tecnológico Industrial (CDTI)	EUR	0,00%	2020	1.036	156	101
Ministerio de Industria, Energía y Turismo	EUR	4,00%	2020	551	551	-
Fianzas					10	54
Otros					14	63
<b>Saldo al 31 de diciembre de 2014</b>					<u>6.910</u>	<u>743</u>
Empresa Nacional de Innovación, S.A. (Enisa)	EUR	(Euribor+0,25) +	31/12/2016	750	-	24
Gauzatu	EUR	-	20/06/2016	-	-	78
CDTI				33	65	0
CDTI				123	0	37
Gauzatu 2013				94	-	-
Proveedores de inmovilizado				2	-	-
<b>Saldo al 31 de diciembre de 2013</b>				<u>1.002</u>	<u>204</u>	

(Continúa)

## MÁSMÓVIL IBERCOM, S.A. Y SOCIEDADES DEPENDIENTES

Memoria de las Cuentas Anuales Consolidadas  
31 de diciembre de 2014

(b) Otra información sobre las deudas

Los préstamos que gozan de garantías hipotecarias (véase nota 9), así como su saldo al 31 de diciembre de 2014 y 2013 son los siguientes:

Miles de euros	Garantía	2014
Kutxabank, S.A.	Hipotecaria	67
Kutxabank, S.A.	Hipotecaria	29
Banco Popular Español, S.A.	Hipotecaria	281
Cajas Rurales Unidas, Sociedad Cooperativa de Crédito	Hipotecaria	255
Banco de Sabadell, S.A.	Hipotecaria	229
Banco Popular Español, S.A.	Hipotecaria	3
		<b>864</b>

Miles de euros	Garantía	2013
Préstamo 1	Hipotecaria	258
Préstamo 7	Hipotecaria	39
Préstamo 3	Hipotecaria	93
Préstamo 2	Hipotecaria	317
Préstamo 6	Hipotecaria	288
		<b>995</b>

(Continúa)



## MÁSMÓVIL IBERCOM, S.A. Y SOCIEDADES DEPENDIENTES

Memoria de las Cuentas Anuales Consolidadas  
31 de diciembre de 2014(c) Acreedores Comerciales y Otras Cuentas a Pagar

El detalle de acreedores comerciales y otras cuentas a pagar es como sigue:

Miles de euros	2014	2013
	Corriente	Corriente
<i>No vinculadas</i>		
Proveedores	16.507	382
Acreedores varios	13.086	962
Personal	986	15
Administraciones Públicas	1.864	304
Anticipos de clientes	188	-
	<b>32.631</b>	<b>1.663</b>

(d) Clasificación por vencimientos

La clasificación de los pasivos financieros por vencimientos es como sigue:

Miles de euros	2014							Total no corriente
	2015	2016	2017	2018	2019	Años posteriores	Menos parte corriente	
<i>Deudas</i>								
Aplazamiento Hacienda	5	-	-	-	-	-	(5)	-
Deudas con entidades de crédito	4.040	115	1.487	207	-	662	(4.040)	2.471
Acreedores por arrendamiento financiero	134	144	144	-	-	-	(134)	288
Préstamos concedidos	743	1.163	16	1.264	1.183	3.284	(743)	6.910
Otros pasivos financieros	1.403	-	-	-	-	-	(1.403)	-
<i>Deudas con características especiales</i>	1.539	2.531	2.037	674	79	-	(1.539)	5.321
<i>Deudas con empresas del grupo y asociadas</i>								
Deudas con soc. puestas en equivalencia	377	-	-	-	-	-	(377)	-
<i>Acreedores comerciales y otras ctas a pagar</i>								
Proveedores	16.507	-	-	-	-	-	(16.507)	-
Proveedores de inmovilizado	-	-	-	-	-	-	-	-
Acreedores varios	13.086	-	-	-	-	-	(13.086)	-
Personal	986	-	-	-	-	-	(986)	-
Otras cuentas a pagar	2.052	-	-	-	-	-	(2.052)	-
	<b>40.872</b>	<b>3.953</b>	<b>3.684</b>	<b>2.145</b>	<b>1.262</b>	<b>3.946</b>	<b>(40.872)</b>	<b>14.990</b>
Miles de euros	2013							Total no corriente
	2015	2016	2017	2018	2019	Años posteriores	Menos parte corriente	
<i>Deudas</i>								
Aplazamiento Hacienda	66	33	23	23	8	-	(66)	87
Deudas con entidades de crédito	1.302	496	418	285	179	334	(1.301)	1.713
Acreedores por arrendamiento financiero	35	36	624	-	-	-	(35)	660
Préstamo Gauzatu	24	-	-	-	-	-	(24)	-
Préstamo participativo	-	375	375	-	-	-	-	750
Otros pasivos financieros	143	156	20	20	19	35	(143)	250
Proveedores y acreedores	1.344	-	-	-	-	-	(1.344)	-
Proveedores de inmovilizado	37	2	-	-	-	-	(37)	2
Personal	15	-	-	-	-	-	(15)	-
	<b>2.966</b>	<b>1.098</b>	<b>1.460</b>	<b>328</b>	<b>206</b>	<b>369</b>	<b>(2.965)</b>	<b>3.462</b>

(Continúa)

## MÁSMÓVIL IBERCOM, S.A. Y SOCIEDADES DEPENDIENTES

Memoria de las Cuentas Anuales Consolidadas  
31 de diciembre de 2014(21) Situación Fiscal

El detalle de los saldos con Administraciones Públicas es como sigue:

Miles de euros	2014		2013	
	No Corriente	Corriente	No Corriente	Corriente
<b>Activos</b>				
Activos por impuesto diferido	10.624	-	1.377	-
Otros	-	1.633	-	1
Impuesto sobre el valor añadido y similares	-	1.095	-	-
Subvenciones pendientes de cobro	-	15	-	8
Activo por impuesto corriente	-	293	-	-
	<b>10.624</b>	<b>3.036</b>	<b>1.377</b>	<b>9</b>
<b>Pasivos</b>				
Pasivos por impuesto diferido	1.072	-	60	-
Impuesto sobre el valor añadido y similares	-	875	-	107
Seguridad Social	-	186	-	58
Retenciones	-	234	-	139
Otros	-	56	-	-
Pasivos por impuesto corriente	-	513	-	-
	<b>1.072</b>	<b>1.864</b>	<b>60</b>	<b>304</b>

El Grupo al 31 de diciembre de 2014 tiene pendientes de inspección por las autoridades fiscales los siguientes ejercicios de los principales impuestos que le son aplicables:

Impuesto	Ejercicios abiertos
Impuesto sobre Sociedades	2010-2013
Impuesto sobre el Valor Añadido	2011-2014
Impuesto sobre la Renta de las Personas Físicas	2011-2014
Rendimientos sobre el Capital Mobiliario	2011-2014
Impuesto de Actividades Económicas	2011-2014
Seguridad Social	2011-2014

Como consecuencia, entre otras, de las diferentes posibles interpretaciones de la legislación fiscal vigente, podrían surgir pasivos adicionales como resultado de una inspección. En todo caso, los Administradores de la Sociedad dominante consideran que dichos pasivos, caso de producirse, no afectarían significativamente a las cuentas anuales.

(Continúa)

## MÁSMÓVIL IBERCOM, S.A. Y SOCIEDADES DEPENDIENTES

Memoria de las Cuentas Anuales Consolidadas  
31 de diciembre de 2014(a) Impuesto sobre beneficios

La conciliación entre el importe neto de los ingresos y gastos del ejercicio y la base imponible es como sigue:

Miles de euros						
2014						
Cuenta de pérdidas y ganancias			Ingresos y gastos imputados al patrimonio neto			Total
Aumentos	Disminuciones	Neto	Aumentos	Disminuciones	Neto	
Saldo de ingresos y gastos consolidados del ejercicio	-	122	-	-	170	292
Impuesto sobre sociedades	-	809	-	-	-	809
Beneficios/(Pérdidas) consolidados antes de impuestos	-	(687)	-	-	170	(517)
Ajuste imputado directamente al patrimonio neto						
Gastos de emisión asociados a la ampliación de capital	-	-	-	1.623	(1.623)	(1.623)
Diferencias permanentes:						
De las sociedades individuales	(604)	-	-	-	-	(604)
Diferencias temporarias:						
De las sociedades individuales con origen en el ejercicio	(3.264)	-	(170)	-	(170)	(3.434)
De las sociedades individuales con origen en ejercicios anteriores	(666)	-	-	-	-	(666)
Ajustes de consolidación	(1.328)	-	-	-	-	(1.328)
Base imponible (Resultado fiscal)		(6.548)			(1.623)	(8.171)

Miles de euros						
2013						
Cuenta de pérdidas y ganancias			Ingresos y gastos imputados al patrimonio neto			Total
Aumentos	Disminuciones	Neto	Aumentos	Disminuciones	Neto	
Saldo de ingresos y gastos consolidados del ejercicio	-	343	-	-	(43)	300
Impuesto sobre sociedades	-	216	-	-	-	216
Beneficios/(Pérdidas) consolidados antes de impuestos	-	128	-	-	(43)	84
Ajuste imputado directamente al patrimonio neto						
Gastos de emisión asociados a la ampliación de capital	-	-	-	370	(370)	(370)
Diferencias temporarias:						
De las sociedades individuales con origen en el ejercicio	28	15	43	-	43	56
Compensación de bases imponibles negativas de ejercicios anteriores	-	-	-	-	-	(269)
Base imponible (Resultado fiscal)		(129)			(370)	(499)

La relación existente entre el gasto (ingreso) por impuesto sobre beneficio consolidado y el beneficio (pérdida) consolidado del ejercicio es como sigue:

(Continúa)

## MÁSMÓVIL IBERCOM, S.A. Y SOCIEDADES DEPENDIENTES

## Memoria de las Cuentas Anuales Consolidadas

31 de diciembre de 2014

	Miles de euros		
	2014		
	Pérdidas y ganancias	Patrimonio neto	Total
Saldo de ingresos y gastos consolidados del ejercicio antes de impuesto	(687)		(687)
Ajuste imputado al patrimonio neto		(1.623)	(1.623)
Impuesto	206	454	660
Gastos no deducibles	(178)	-	(178)
Libertad de amortización	539	-	539
Ajustes de ejercicios anteriores	200	-	200
Efecto diferencias en tipos impositivos	11	-	11
Otros ajustes	430	-	430
Ajustes de consolidación	(398)		(398)
Ajustes por gastos imputados al patrimonio neto	-	(454)	(454)
<b>Gastos por impuesto sobre beneficios consolidado</b>	<b>809</b>	<b>-</b>	<b>809</b>

	2013		
	Pérdidas y ganancias	Patrimonio neto	Total
Saldo de ingresos y gastos consolidados del ejercicio antes de impuesto	128	-	128
Ajuste imputado al patrimonio neto	-	(370)	(370)
Impuesto	(35)	89	54
Créditos fiscales y deducciones activadas de ejercicios anteriores	300	-	300
Créditos fiscales aplicados no reconocidos de ejercicios anteriores	20	-	20
Créditos fiscales del ejercicio no activados	(67)	-	(67)
Otros ajustes	(3)	-	(3)
Ajustes por gastos imputados al patrimonio neto	-	(89)	(89)
<b>Gastos por impuesto sobre beneficios consolidado</b>	<b>216</b>	<b>-</b>	<b>216</b>

El detalle de activos y pasivos por impuesto diferido por tipos de activos y pasivos es como sigue:

Miles de euros	2014			2013		
	Activo	Pasivo	Netos	Activo	Pasivo	Netos
Inmovilizado material	117	(596)	(479)	-	-	-
Subvenciones de capital	-	(218)	(218)	-	(50)	(50)
Préstamos tipo de interés	-	(208)	(208)		(10)	(10)
Créditos por pérdidas a compensar	8.930	-	8.930	939	-	939
Deducciones	854	-	854	438	-	438
Otros	723	(50)	673	-	-	-
<b>Activos y pasivos netos</b>	<b>10.624</b>	<b>(1.072)</b>	<b>10.031</b>	<b>1.377</b>	<b>(60)</b>	<b>1.317</b>

(Continúa)





## MÁSMÓVIL IBERCOM, S.A. Y SOCIEDADES DEPENDIENTES

Memoria de las Cuentas Anuales Consolidadas  
31 de diciembre de 2014

El Grupo dispone de deducciones pendientes de aplicar cuyos importes y plazos de reversión al 31 de diciembre, son los que siguen:

Año	Miles de euros		Último año
	2014	2013	
2006	36	488	2021
2007	87	49	2022
2008	673	16	2023
2009	688	95	2024
2010	161	69	2025
2011	205	83	2026
2012	769	99	2027
2013	279	24	2028
2014			2029
	<b>2.898</b>	<b>925</b>	

La Sociedad no ha reconocido como activos por impuesto diferido en concepto de deducciones durante el ejercicio 2013, 487 miles de euros.

El Grupo tiene el compromiso de mantener durante cinco años los activos afectos a la desgravación por inversión.

El Grupo dispone bases imponibles negativas pendientes de compensar cuyos importes y plazos de reversión al 31 de diciembre, son los que siguen:

Año	Miles de euros		Último año
	2014	2013	
2003	2.490	2.490	2018
2004	1.065	1.065	2019
2006	2.946	2.946	2021
2007	1.124	1.124	2022
2008	10.108	1.634	2023
2009	6.716	583	2024
2010	2.763	-	2025
2011	1.878	63	2026
2012	1.612	728	2027
2013	-	279	2028
	<b>30.702</b>	<b>10.912</b>	

En las combinaciones de negocios realizadas durante el ejercicio 2014 (véase nota 5) se han incorporado créditos por pérdidas a compensar por importe de 7.991 miles de euros y bases imponibles negativas no activadas por importe de 231 miles de euros. Los Administradores de la Sociedad dominante estiman que estos valores reflejan razonablemente la mejor estimación sobre la recuperabilidad de las mismas.

## (22) Información Medioambiental

El Grupo no ha realizado inversiones ni ha incurrido en gastos durante los ejercicios 2014 y 2013 en relación a la protección y mejora del medio ambiente.

(Continúa)

## MÁSMÓVIL IBERCOM, S.A. Y SOCIEDADES DEPENDIENTES

Memoria de las Cuentas Anuales Consolidadas  
31 de diciembre de 2014

El Grupo no ha recibido durante los ejercicios 2014 y 2013 subvenciones ni ingresos relacionados con el medio ambiente.

Al 31 de diciembre de 2014 y 2013 el Grupo no tiene registrada provisión alguna por posibles riesgos medioambientales, dado que los Administradores estiman que no existen contingencias significativas relacionadas con posibles litigios, indemnizaciones u otros conceptos.

(23) Saldos y Transacciones con Partes Vinculadas(a) Saldos con partes vinculadas

El detalle de los saldos deudores y acreedores con partes vinculadas, incluyendo personal de Alta Dirección y Administradores al 31 de diciembre de 2014, es como sigue:

	2014			
	Otras partes vinculadas	Alta Dirección	Administradores	Total
Deudores comerciales y otras cuentas a cobrar	7	-	-	7
Otros activos financieros	351	-	-	351
Total activos corrientes	358	-	-	358
Total activo	358		-	358
Otras deudas	377	-	806	1.183
Acreedores comerciales y otras cuentas a pagar	66	-	-	66
Total pasivos corrientes	443	-	806	1.249
Total pasivo	443	-	806	1.249

Al 31 de diciembre de 2013, no existía ningún saldo deudor o acreedor ni con Alta Dirección ni Administradores.

(b) Transacciones de la Sociedad con partes vinculadas

Los importes de las transacciones del Grupo con partes vinculadas incluyendo personal de Alta Dirección y Administradores al 31 de diciembre de 2014 y 2013 son los siguientes:

	2014			
	Otras partes vinculadas	Alta Dirección	Administradores	Total
Prestación de servicios	-	-	3	-
Otros Ingresos	15	-	-	15
Total ingresos	15	-	3	15
Gastos				
Remuneraciones	-	363		363
Servicios exteriores	1.498	-	67	1.565
Gastos financieros	35	-	-	35
Total gastos	1.534	363	67	1.964

(Continúa)

## MÁSMÓVIL IBERCOM, S.A. Y SOCIEDADES DEPENDIENTES

Memoria de las Cuentas Anuales Consolidadas  
31 de diciembre de 2014

	2013		
	Otras partes vinculadas	Alta Dirección	Alta Dirección y Administradores
Prestación de servicios			1
Otros Ingresos	-	-	-
Total ingresos	-	-	1
Gastos			
Remuneraciones	-	82	82
Servicios exteriores	-	-	69
Total gastos	-	82	69

(c) Información relativa a Administradores y personal de alta Dirección de la Sociedad

Al 31 de diciembre de 2014 y 2013 los Administradores de la Sociedad no han percibido remuneración alguna en el desempeño de dicho cargo. Las retribuciones devengadas por la Alta Dirección al 31 de diciembre de 2014 y 2013 se muestran anteriormente

Al 31 de diciembre de 2014 y 2013 la Sociedad no tiene contraídas obligaciones en materia de pensiones y de seguros de vida respecto de los Administradores y personal de Alta Dirección, ni tiene obligaciones asumidas por su cuenta a título de garantía.

(d) Situaciones de conflicto de interés de los Administradores de la Sociedad dominante

Los Administradores de la Sociedad y las personas vinculadas a los mismos, no han incurrido en ninguna situación de conflicto de interés que haya tenido que ser objeto de comunicación de acuerdo con lo dispuesto en el art. 229 del TRLSC.

(Continúa)

## MÁSMÓVIL IBERCOM, S.A. Y SOCIEDADES DEPENDIENTES

Memoria de las Cuentas Anuales Consolidadas  
31 de diciembre de 2014(24) Ingresos y Gastos(a) Importe neto de la cifra de negocios

El detalle del importe neto de la cifra de negocios por categorías de actividades y mercados geográficos es como sigue:

Miles de euros	2014			2013		
	Nacional	Inglaterra	Total	Nacional	Inglaterra	Total
Ingresos por prestación de servicios (servicios de voz)	57.262	-	57.262	4.043	-	4.043
Ingresos por prestación de servicios (servicios de acceso)	547	-	547	785	-	785
Ingresos por prestación de servicios (servicios de idc)	697	-	697	2.858	-	2.858
Ingresos por venta de bienes	22	-	22	9	-	9
Móvil y otros	17.835	642	18.477	70	-	70
	<b>76.363</b>	<b>642</b>	<b>77.005</b>	<b>7.765</b>	<b>-</b>	<b>7.765</b>

(b) Cargas Sociales y Provisiones

El detalle de cargas sociales y provisiones es como sigue:

	Miles de euros	
	2014	2013
Cargas Sociales		
Seguridad Social a cargo de la empresa	1.448	554
Aportaciones a EPSV	2	2
Otros cargos sociales	127	19
	<b>1.577</b>	<b>575</b>

(c) Resultados por enajenaciones de participaciones consolidadas

El Grupo ha reconocido una pérdida por importe de 212 miles de euros con motivo de la venta del 24,91 % de la participación en la sociedad Com&Media (véase nota 6).

(25) Información sobre empleados

El número medio de empleados del Grupo, desglosado por categorías, es como sigue:

	2014	2013
De sociedades consolidadas		
Directivos	19	4
Técnicos	97	43
Administrativos	59	12
Resto de personal	121	8
	<b>295</b>	<b>67</b>

La distribución por sexos al final de los ejercicios 2014 y 2013, del personal y Administradores del Grupo es como sigue:

(Continúa)

## MÁSMÓVIL IBERCOM, S.A. Y SOCIEDADES DEPENDIENTES

Memoria de las Cuentas Anuales Consolidadas  
31 de diciembre de 2014

	2014		2013	
	Mujeres	Hombres	Mujeres	Hombres
De sociedades consolidadas				
Consejeros	-	1	-	3
Directivos	3	14	-	5
Técnicos	21	74	4	44
Administrativos	45	13	5	4
Obreros y subalternos	40	64	2	8
	<b>109</b>	<b>166</b>	<b>11</b>	<b>64</b>

El Grupo no tiene empleados con discapacidad mayor o igual del 33% (o clasificación equivalente local), durante los ejercicios 2014 y 2013.

(26) Honorarios de Auditoría

La empresa auditora KPMG Auditores, S.L. de las cuentas anuales del Grupo ha facturado durante los ejercicios terminados el 31 de diciembre, honorarios y gastos por servicios profesionales, según el siguiente detalle:

	Miles de euros	
	2014	2013
Por servicios de auditoria	120	63
	<b>120</b>	<b>63</b>

Por otro lado, otros auditores han facturado al Grupo durante los ejercicios terminados el 31 de diciembre de 2014, honorarios y gastos por servicios profesionales, según el siguiente detalle:

	Miles de euros	
	2014	2013
Por servicios de auditoria	20	-
Por otros servicios de verificación contable	106	-
	<b>126</b>	<b>-</b>

Los importes incluidos en el cuadro anterior, incluyen la totalidad de los honorarios relativos a los servicios realizados durante los ejercicios 2014 y 2013, con independencia del momento de su facturación.

(27) Información Segmentada

Los Administradores de la Sociedad evalúan mensualmente, en el proceso de la toma de decisiones, los resultados obtenidos por los diferentes segmentos operativos. El Grupo tiene identificados como segmentos operativos las tres principales áreas de negocio en las que opera: empresas, residencial y wholesale.



(Continúa)

## MÁSMÓVIL IBERCOM, S.A. Y SOCIEDADES DEPENDIENTES

Memoria de las Cuentas Anuales Consolidadas  
31 de diciembre de 2014


Miles de euros	2014				
	Segmentos				
	Residencial	Empresas	Wholesale	Eliminaciones	Total
<b>Conceptos</b>					
Importe neto de la cifra de negocios					
- Clientes externos	18.306	32.490	30.631	(4.422)	77.005
Aprovisionamientos	(9.212)	(23.988)	(29.433)	3.815	(58.818)
Otros gastos	(7.259)	(9.268)	(1.121)	(714)	(18.362)
<i>Resultado de explotación</i>	<u>1.835</u>	<u>(766)</u>	<u>77</u>	<u>(1.321)</u>	<u>(175)</u>
Ingresos financieros	176	306	3	(38)	447
Gastos financieros	(254)	(328)	(195)	59	(718)
Diferencias de cambio	1	(2)	(28)	-	(29)
Deterioro y resultado por enajenaciones de instrumentos financieros	-	-	-	(212)	(212)
<i>Resultado antes de impuestos</i>	<u>1.758</u>	<u>(790)</u>	<u>(143)</u>	<u>(1.512)</u>	<u>(687)</u>
Activos del segmento	28.752	93.617	22.586	(18.406)	126.549
Pasivos del segmento	28.752	93.617	22.586	(18.406)	126.549
Adquisiciones de activos no corrientes en el ejercicio	2.281	1.927	519	-	4.727

Miles de euros	2013					
	Segmentos					
	ACCESO	IDC	VOZ	Infraestructuras	M2M	Eliminaciones
<b>Conceptos</b>						
Importe neto de la cifra de negocios						
- Clientes externos	1.127	1.888	3.698	1.873	234	(1.055)
Aprovisionamientos	(966)	(715)	(2.197)	(802)	(157)	981
Gastos de personal	(378)	(634)	(797)	(686)	(34)	-
Otros resultados	(188)	(70)	(813)	(374)	(7)	73
<i>Resultado financiero</i>	<u>(44)</u>	<u>(43)</u>	<u>(49)</u>	<u>(17)</u>	<u>(7)</u>	<u>-</u>

(28) Hechos Posteriores

Con fecha 10 de abril de 2015 se produce el cierre formal de la adquisición del 100% de Embou Nuevas Tecnologías, S.L. y del 100% de Ebasis Sistemas, S.L., tras haberse completado satisfactoriamente el proceso de revisión financiera, legal y de negocio (Due Diligence) de ambas compañías y haberse aprobado la operación por parte de la Sala de Competencia del Consejo de la CNMC (Comisión Nacional de los Mercados y la Competencia).



(Continúa)

# MÁSMÓVIL IBERCOM, S.A. Y SOCIEDADES DEPENDIENTES

## Detalle de sociedades dependientes a 31 de diciembre de 2014 y 2013

### 2014

Denominación social	Domicilio Social	Actividad	Auditor	Sociedad titular de la participación	% directo participación	% Indirecto participación	% de derechos de voto	Supuesto en el que se basa la consolidación
Xtra Telecom, S.A.	Avda de las Dos Castillas, 33 Edificio Aitea, 1, 28224 Pozuelo de Alarcón, Madrid	Desarrollo de actividades y prestación de servicios en el área telecomunicaciones	KPMG	MasMovil Ibercom, S.A	100,00%	-	100,00%	Global
Mas Movil Telecom 3 0, S.A.	C/ Anabel Segura, 11, Edificio Albatros A, 2ª, 28108, Alcobendas, Madrid	Desarrollo de actividades y prestación de servicios en el área telecomunicaciones	KPMG	MasMovil Ibercom, S.A	100,00%	-	100,00%	Global
Quantum Telecom, S.A.U.	Ronda Poniente 3, 28760 Tres Cantos, Madrid	Desarrollo de actividades y prestación de servicios en el área telecomunicaciones	KPMG	MasMovil Ibercom, S.A	100,00%	-	100,00%	Global
Digital Valley, S.L.	CALLE BUENAVISTA, NUM. 9, PLANTA 1, PUERTA D 28220 MAJADAHONDA - MADRID	Desarrollo de actividades y prestación de servicios en el área telecomunicaciones	KPMG	MasMovil Ibercom, S.A	100,00%	-	100,00%	Global

### 2013

Denominación social	Domicilio Social	Actividad	Auditor	Sociedad titular de la participación	% directo participación	% Indirecto participación	% de derechos de voto	Supuesto en el que se basa la consolidación
Ibercom Telecom, S.A.U.	Calle Maria Tubao, 8, Poligono Industrial de Fuencarral, 28050 Madrid	Desarrollo de actividades y prestación de servicios en el área telecomunicaciones	KPMG	World Wide Web Ibercom, S.A. (antigua MasMovil Ibercom, S.A.)	100,00%	-	100,00%	Global
Com&Media Proyectos y Servicios, S.P.A.	Parque Empresarial Zuatzu Edificio Zurriola Local 2, 20018 San Sebastián - Guipuzcoa	Servicios técnicos integrales de soluciones en el área de las comunicaciones	KPMG	World Wide Web Ibercom, S.A. (antigua MasMovil Ibercom, S.A.)	78,41%	-	78,41%	Global

Este Anexo forma parte de la memoria de las cuentas anuales consolidadas, junto con las cuales debería ser leído.

MÁSMÓVIL IBERCOM, S.A. Y SOCIEDADES DEPENDIENTES

Detalle y movimiento de Reservas Consolidadas para el ejercicio terminado en 31 de diciembre de 2014

	Reservas de la sociedad dominante			Reserva en sociedades consolidadas	Total
	Reserva legal	Reserva Fondo de comercio	Reservas voluntarias		
Saldo al 1 de enero de 2014	119	58	2.272	(2.257)	192
Operaciones con socios o propietarios					
Aumentos de capital	-	-	(2.238)	-	(2.238)
Dividendos	-	-	-	-	-
Otras operaciones con acciones propias	-	-	615	-	615
Venta de participaciones	-	(3)	3	-	-
Distribución del beneficio de 2013					
Reservas	-	-	774	(488)	286
Otros movimientos	-	-	83	-	83
<b>Saldo al 31 de diciembre de 2014</b>	<b>119</b>	<b>55</b>	<b>1.509</b>	<b>(2.745)</b>	<b>(1.062)</b>

Este Anexo forma parte de la memoria de las cuentas anuales consolidadas, junto con las cuales debería ser leído.



MÁSMÓVIL IBERCOM, S.A. Y SOCIEDADES DEPENDIENTES

Detalle y movimiento de Reservas Consolidadas para el ejercicio terminado en 31 de diciembre de 2013

	<u>Reservas de la sociedad dominante</u>			Reserva en sociedades consolidadas	Total
	Reserva legal	Reserva Fondo de comercio	Reservas voluntarias		
Saldo al 1 de enero de 2013	119	58	2.268	(1.803)	642
<u>Operaciones con socios o propietarios</u>					
Aumentos de capital	-	-	(370)	-	(370)
Dividendos	-	-	(256)	-	(256)
Otras operaciones con acciones propias	-	-	152	-	152
Venta de participaciones	-	-	-	-	-
<u>Distribución del beneficio de 2012</u>					
Reservas	-	-	478	(454)	24
Beneficio 2013	-	-	-	-	-
<b>Saldo al 31 de diciembre de 2013</b>	<b>119</b>	<b>58</b>	<b>2.272</b>	<b>(2.257)</b>	<b>192</b>

Este Anexo forma parte de la memoria de las cuentas anuales consolidadas, junto con las cuales debería ser leído.

## 1. EVOLUCIÓN DE LOS NEGOCIOS Y SITUACIÓN DEL GRUPO

El ejercicio 2014 ha sido un ejercicio clave en la historia del Grupo en el que se ha producido un cambio cuantitativo y cualitativo de gran magnitud en el que la antigua World Wide Web Ibercom se ha transformado en el Grupo MASMOVIL, un operador integral de telecomunicaciones con una posición relevante en el mercado español.

Tal y como se anunció al principio del ejercicio, el Plan Estratégico de crecimiento del grupo contemplaba el crecimiento por una doble vía:

- Crecimiento orgánico basado en la calidad de su oferta.
- Mediante adquisiciones selectivas basadas en criterios de diversificación y rentabilidad, buscando la integración de carteras de clientes en las distintas áreas de negocio y reforzando la posición del Grupo en servicios innovadores y de valor añadido.

Durante todo el ejercicio se ha llevado a cabo una intensa actividad corporativa para ejecutar de manera rigurosa dicha política de adquisiciones selectivas, que finalmente ha sido implementada con éxito. Dicha política ha seguido desarrollándose en los meses ya transcurridos del presente ejercicio 2015 de manera que en el momento actual se están finalizando los procesos de cierre de las últimas adquisiciones anunciadas a finales del 2014.

La intensa actividad corporativa ejecutada en este período pone de manifiesto el compromiso absoluto de la Dirección en la implementación del Plan Estratégico y en dinamizar lo antes posible el crecimiento del Grupo con el fin de convertirse en uno de los primeros cinco operadores del mercado de Telecomunicaciones en España.

Fruto del este proceso de crecimiento inorgánico acometido por la compañía en el ejercicio 2014, se han incorporado al perímetro de consolidación del Grupo las siguientes sociedades (véase nota 5 Combinaciones de negocio):

- MásMóvil Telecom 3.0, S.A.U.
- The Phone House Móvil S.L.U.
- Xtra Telecom, S.L.U.
- Tecnologías Integrales de Telecomunicaciones, S.L.U.
- Digital Valley Technologies, S.L.
- Quantum Telecom, S.A.U.

El resultado de todos estos acontecimientos ha sido el nacimiento de un nuevo Grupo empresarial, el Grupo MASMOVIL, significativamente diferente al existente al cierre del ejercicio precedente.

Gracias a las operaciones realizadas el Grupo MASMOVIL es hoy en día un operador integral de telecomunicaciones que tiene una oferta convergente y universal que le permite prestar servicios de telecomunicaciones a múltiples segmentos (residencial, empresas, operadores).

## MÁSMÓVIL IBERCOM, S.A. Y SOCIEDADES DEPENDIENTES

### Informe de Gestión Consolidado del Ejercicio 2014

Se trata además de un nuevo Grupo de una dimensión entre 15 y 20 veces superior a la que tenía al cierre del ejercicio precedente. El Grupo MASMOVIL cuenta ya con una importante cartera de clientes: 700.000 en el área residencial. De ellos 300.000 corresponden a servicios de móvil y banda ancha y 400.000 a servicios de VozIP, además de 25.000 clientes en el área de empresas.

Tras estas operaciones el Grupo MASMOVIL se ha convertido en el sexto operador nacional a nivel de ingresos, el cuarto operador con una oferta integral y el primer grupo independiente de telecomunicaciones en España.

Por otro lado a finales de septiembre de 2014 se procedió a la desinversión parcial en la Sociedad Comymedia Proyectos y Servicios, S.L. de manera que el Grupo reducía su participación en dicha filial del 78,41% al 49%, por lo que Comymedia solo consolida contablemente hasta el 30 de septiembre de 2014.

En el Informe de Auditoría y las Cuentas Anuales consolidadas adjuntos se incluye toda la información detallada relativa a las cuentas del Grupo en el ejercicio 2014. No obstante, conviene resaltar que dichas Cuentas deben ser interpretadas teniendo en cuenta los significativos cambios producidos en el perímetro de consolidación debido a las adquisiciones mencionadas anteriormente.

Teniendo en cuenta lo anterior, la situación del grupo a 31 de diciembre de 2014 es la siguiente:

- Las Cuentas Anuales que se presentan son el resultado de la consolidación a la fecha de incorporación de cada una de las sociedades adquiridas por el grupo. Este hecho conlleva que se reflejen en las empresas incorporadas las cifras de períodos inferiores al año.
- Debido al importante crecimiento a través de adquisiciones de la volumetría del grupo no resultan comparativas las cifras con las del año anterior.
- El grupo se sitúa en una cifra de ingresos consolidado para el ejercicio de 79.421 miles de euros, con un EBITDA de 3.673 miles de euros.

Adicionalmente, con la finalidad de racionalizar y simplificar la estructura societaria del Grupo, a lo largo del ejercicio se han llevado a cabo una serie de fusiones entre las distintas filiales que componen el Grupo:

- (i) Fusión por absorción de The Phone House Móvil, S.L.U. por parte de MásMóvil Telecom 3.0., S.A.U.
- (ii) Fusión por absorción de Passwordbank Technologies, S.L.U. por parte de MásMóvil Telecom 3.0., S.A.U.
- (iii) Fusión por absorción de Tecnologías Integrales de Telecomunicaciones, S.L.U., Xtra Telecom, S.L.U. y Telechoice España, S.L.U. por parte de Ibercom Telecom, S.A.U.
- La sociedad absorbente, Ibercom Telecom, S.A.U., adoptó la denominación social de la sociedad absorbida Xtra Telecom, S.L.U., que se extinguió con la fusión, de tal que una vez inscrita la fusión, pasó a denominarse, Xtra Telecom, S.A.

Durante el ejercicio 2014, la matriz del grupo (Masmovil Ibercom S.A.) ha seguido cotizando en el MAB (Mercado Alternativo Bursátil), obteniendo una revalorización bursátil del 96% en dicho período. Al cierre del 2015 la capitalización bursátil del Grupo ascendía a 127.013 miles de euros.

Durante el mes de julio se completó con éxito la ampliación de capital por importe de 25 millones de euros destinada a la financiación de las adquisiciones, constituyéndose en la mayor ampliación de

# MÁSMÓVIL IBERCOM, S.A. Y SOCIEDADES DEPENDIENTES

## Informe de Gestión Consolidado del Ejercicio 2014

capital registrada hasta la fecha en la historia del MAB. Dicha ampliación, dirigida exclusivamente a inversores cualificados, no solo fue íntegramente suscrita sino que la demanda total por parte de los mismos superó los 56 millones de euros, lo que implica una sobresuscripción de x2,25 veces el importe de la ampliación. El éxito de dicha operación puso de manifiesto el elevado interés comprador por el valor que existe por parte de los inversores cualificados y demuestra la confianza del mercado en el proyecto del Grupo MASMOVIL.

### 2. EVOLUCIÓN PREVISIBLE DEL GRUPO

A la fecha de formulación de las cuentas anuales el objetivo comercial del grupo ha cambiado significativamente respecto a la situación anterior dado que la especialización y la convergencia de todo tipo de servicios de residencial, empresa y wholesale, la incorporación de carteras de clientes heterogéneas y muy amplias y la formación de un equipo humano en el que prima la capacidad técnica, han permitido que el target se multiplique exponencialmente.

Se ha producido la concurrencia de licencias de operador tanto de fija como de móvil (full OMV y non-full OMV) y los gestores han preparado una estructura encaminada a la oferta de servicios integrados convergentes para todo tipo de cliente final. Dentro de esta línea de actuación se engloba el hecho de fusionar de facto las empresas que compartían canales para definir la estructura y las unidades generadoras de efectivo.

Debido a la capacidad técnica del equipo actual también se realizarán importantes desarrollos tecnológicos que permitan tanto atender a los clientes actuales como ser comercializados para que los utilicen otros grupos. También se apostará por continuar por la oferta de proyectos llave en mano, instalaciones, etc

Las nuevas adquisiciones de empresas que se están realizando en el 2015 (Embou, Ebesis y Neo) están encaminadas a reforzar el área de datos del grupo, demostrando que la estrategia de reunir empresas expertas en todos los servicios de telecomunicaciones está realizándose con éxito, como así se confirma por la respuesta del mercado.

En resumen, y gracias a todos estos factores, las perspectivas para el Grupo se presentan como muy positivas y muestran un gran potencial de crecimiento. El pasado 23 de enero de 2015 la Dirección de la compañía realizó una Presentación ante analistas e inversores en la Bolsa de Madrid, en la que se comunicó el Nuevo Plan de Negocio para el período 2015-2017, incluyendo las proyecciones de las principales magnitudes financieras para dichos ejercicios. Entre esas proyecciones cabe destacar que se prevé alcanzar un EBITDA de 27,4 millones de euros en el 2017, más de 4 veces el EBITDA proforma equivalente del 2014.

### 3. ACTIVIDADES EN MATERIA DE INVESTIGACIÓN Y DESARROLLO

Durante el ejercicio de 2014, el Grupo confirma sus objetivos de inversión en actividades de investigación y desarrollo dedicando recursos a estas labores, aunque no ha aumentado su porcentaje sobre las ventas ya que ha estado inmerso en el proceso de adquisiciones.

Durante el ejercicio 2015, se tendrá la facilidad de contar con un número importante de ingenieros que permitirán potenciar el desarrollo tecnológico.

### 4. ADQUISICIÓN DE ACCIONES PROPIAS

La Junta General Extraordinaria de Accionistas de MASMOVIL IBERCOM S.A. (en aquel entonces denominada World Wide Web Ibercom, S.A.) acordó en fecha 23 de marzo de 2012

Informe de Gestión Consolidado del Ejercicio 2014

autorizar la adquisición de acciones propias hasta un máximo del 10% de capital social, a un precio que no podrá ser superior ni inferior en más un 30% a la cotización media del mes anterior; la autorización se concedió para un período de 5 años a contar desde el momento de la toma del acuerdo.

Así mismo, el Consejo de Administración de fecha 3 de noviembre de 2014 autorizó la adquisición de acciones propias por parte de la Sociedad, dentro de los límites señalados por la citada Junta General de Accionistas. En este acuerdo se estableció expresamente que, entre otras, la finalidad de la adquisición de las propias acciones por parte de la Sociedad era la de dar contrapartida a operaciones de adquisición de empresas. En virtud de dicho acuerdo se puso en marcha un programa de compra de acciones propias que se inició el 6 de noviembre de 2014.

De esta manera, durante el ejercicio 2014 la Sociedad ha realizado dos tipos de operaciones con acciones propias:

Durante todo el ejercicio, las operaciones de compra y venta de acciones propias destinadas a dar liquidez al valor en el mercado tal y como exige la normativa del MAB.

- a) A partir del 6 de noviembre de 2014 las operaciones de compra de acciones propias en virtud del programa de compra de autocartera acordado por el Consejo de Administración del 3 de noviembre de 2014 mencionado anteriormente.
- b) Durante el ejercicio 2014 la Sociedad ha procedido a vender acciones propias generando un incremento de reservas de 615,6 miles de euros por la diferencia con respecto al precio de cotización en el momento de la venta.

A cierre del 2014 la Sociedad dispone de 98.010 acciones propias, de las cuales 45.144 acciones corresponden a la operativa tipo a) y 52.866 acciones a la operativa tipo b). El valor de adquisición conjunto de todas ellas asciende a 1.326 miles de euros.

## **5. DESCRIPCIÓN DE LOS PRINCIPALES RIESGOS E INCERTIDUMBRES A LOS QUE SE ENFRENTA LA EMPRESA**

El principal riesgo al que se enfrenta el grupo es el de la integración real de las adquisiciones y de los servicios. Sin embargo en los meses ya transcurridos los procesos de integración se están llevando a cabo adecuadamente y la Dirección de la compañía confía en completar dicho proceso de integración satisfactoriamente.

Cabe destacar que, al contrario que en anteriores ejercicios, en los que tanto la crisis económica como la situación de competencia del mercado suponían claros riesgos e incertidumbres, en el momento actual ambos factores han cambiado significativamente. Por un lado con el inicio de la recuperación económica, y por otro con un entorno competitivo en el mercado más favorable para los intereses del Grupo: el regulador entiende que se ha de producir concentración y se prevé que los precios se estabilicen o incluso que inicien una tendencia creciente, como ponen de manifiesto determinados anuncios realizados recientemente por los operadores dominantes.

## **6. INFORMACIÓN SOBRE INSTRUMENTOS FINANCIEROS**


A fecha de cierre del ejercicio de 2014, el Grupo no tiene contratado ningún producto financiero que pueda ser considerado de riesgo y es firme la convicción de los gestores del grupo de no acudir a la contratación de este tipo de instrumentos.

**7. ACONTECIMIENTOS IMPORTANTES PARA EL GRUPO OCURRIDOS DESPUÉS DEL CIERRE DEL EJERCICIO.**

El 9 de febrero las acciones de la sociedad pasaron a negociarse con el código de contratación MAS (en sustitución del anterior ICOM) y pasó a figurar el nombre corto MASMOVIL en los listados de cotizaciones tanto del MAB como de los medios de comunicación. Este cambio es consecuencia de la nueva identidad corporativa del grupo MASMOVIL, según la cual MASMOVIL pasa a ser la marca principal del mismo y la marca IBERCOM deja de utilizarse en el mercado.

El 5 de marzo de 2015 la Sala de Competencia del Consejo de la CNMC (Comisión Nacional de los Mercados y la Competencia) comunicó a MASMOVIL la aprobación de las operaciones de adquisición del 100% de Embou y Ebesis, cuyo preacuerdo fue anunciado en el Hecho Relevante del 11 de diciembre de 2014. A la fecha de escribir este informe se están ultimando los detalles para el cierre formal de dicha adquisición.

Firmantes:


  
Meinrad Spenger, Presidente y Consejero-Delegado

  
Roberto Duarte García

  
Isabel Arcones Jiménez

  
José Eulalio Poza Sanz

  
Carlos Abad Rico

  
Inveready Seed Capital SCR, de Régimen Común, S.A., representada por Josep Ma Echarri Torres

## MÁSMÓVIL IBERCOM, S.A. Y SOCIEDADES DEPENDIENTES

### Formulación de Cuentas Anuales Consolidadas e Informe de Gestión Consolidado del Ejercicio 2014

Reunidos los Administradores de la Sociedad MÁSMÓVIL IBERCOM, S.A., con fecha de 31 de marzo de 2015 y en cumplimiento de los requisitos establecidos en el artículo 253 del Texto Refundido de la Ley de Sociedades de Capital y en el artículo 37 del Código de Comercio, proceden a formular las cuentas anuales consolidadas y el informe de gestión consolidado del ejercicio comprendido entre el 1 de enero de 2014 y el 31 de diciembre de 2014. Las cuentas anuales consolidadas vienen **constituidas** por los documentos anexos que preceden a este escrito.

Firmantes:

Meinrad Spenger, Presidente y Consejero-Delegado

José Eulalia Poza Sanz

Roberto Duarte García

Carlos Abad Rico

Isabel Arcones Jiménez

Inveready Seed Capital SCR, de Régimen Común, S.A., representada por Josep Ma Echarri Torres