

COMMUNICATION OF A RELEVANT FACT

MASMOVIL GROUP

28th October 2016

The following Relevant Fact is provided regarding the company MASMOVIL IBERCOM, S.A. (hereinafter either the “**MASMOVIL Group**” or “**MASMOVIL**”) in accordance with what is laid down in article 17 of Regulation (UE) nº 596/2014 on market abuse and article 228 of the revised text of the Securities Market Act passed by Legislative Royal Decree 4/2015 of 23rd October and subsequent dispositions, together with the Memo 15/2016 of the Mercado Alternativo Bursátil (MAB), and the memos corresponding to the Mercado Alternativo de Renta Fija (MARF).

Information is presented regarding the Accounts at 30th June 2016 as well as information on the new MASMOVIL Group materialised after the closing of the quarter.

In Madrid on 28th October 2016



D. Meinrad Spenger
CEO
MASMOVIL IBERCOM, S.A.

FINANCIAL RESULTS FOR 1H16

| | |
|--|----|
| 1. Main achievements | 3 |
| 2. Analysis of the Consolidated Profits and Loss Account | 4 |
| 3. Analysis of the Consolidated Balance Sheet | 12 |
| 4. Analysis of Cash Flow | 14 |
| 5. The new MASMOVIL group | 16 |
| 6. Financial expectations and objectives for the year 2016 | 19 |
| 7. Facts occurring following the closing of the six monthly period | 20 |
| 8. Non audited individual accounts | 23 |

1. Main achievements

- The consolidation of MASMOVIL's presence in the Spanish market, both as a result of its **successful development in the mobile only segment** and due to the **launching of the converging offer**, the details of which are included in this Results Report, has allowed the Company to reach in these first six months:
 - **Revenues of 71M€**, which represents a **growth of 23%** when compared to the same period last year.
 - A **Gross Margin of 27M€ (growth of 46% vs 1H15)**, which represents 37.7% of income (**increase in the margin of 6 percentage points**).
 - An **EBITDA of 4.4M€**, which means a **growth of 43%**, reaching **6.2% over income**, 90 basic points above the figure achieved in 1H15, despite the negative impact of the converging offer, the launching of which meant a relevant increase in personnel and operating costs and investment in advertising and despite certain costs incurred by the Company in the framework of the corporate operations announced in this period.
 - **Cash Flow from operations of more than 7M€**, as opposed to the 1M€ registered in the first six months of 2015.
- The signing of the **purchase-sale** agreements for the shares of **Pepephone and Yoigo**, operations for which the financing and closing occurred in the first months of the second half of the year and which **permitted our consolidation as the fourth domestic converging operator in Spain**.
- The **signing of a global agreement with Orange** which includes not only a national roaming agreement for the new Group, but it also extends and compliments previous agreements on the joint deployment of FTTH networks, allows for the use of all Orange's FTTH network by MASMOVIL through wholesale access and introduces optionally new horizons in the shared use of mobile telephone placements, all of which has an important and positive impact not only on the growth capability of the Group, but also on the profitability of same.

2. Analysis of the Consolidated Profits and Loss Account

Evolution of income and number of clients

- The Company's **income** in the first six months of 2016 reached **71M€**, **23% greater** than the same period of the previous year.
- MASMOVIL's **mobile lines** (without including Pepephone or Yoigo) at the end of the six monthly period reached **551 thousand**, representing a **growth of 41%** compared with the figures for June last year.
- Of these lines, 544 thousand correspond to "mobile only" lines (with a growth of 39%, combining a growth of 32% in the residential segment with 65% in the corporate segment, whereas almost 7 thousand correspond to lines associated with converging products.
- It is important to mention that the presence of the Group in the corporate segment means additionally (not shown in the table) almost 13,000 broadband accesses, being significant not only those carried out through ADSL but also through LTE and LMDS.

Mobile clients at the end of each period ('000)

| | 1Q15 | 2Q15 | 2Q15 | 4Q15 | 1Q16 | 2Q16 |
|---|--------------|--------------|--------------|--------------|--------------|--------------|
| Residential | 317.9 | 307.2 | 314.1 | 347.0 | 368.6 | 405.4 |
| Companies | 72.2 | 84.1 | 98.3 | 111.7 | 126.1 | 138.6 |
| Mobile only | 390.1 | 391.2 | 412.5 | 458.7 | 494.7 | 544.0 |
| Residential | | | | | | 6.6 |
| Companies | | | | | | 0.2 |
| Converging | | | | | | 6.8 |
| Total mobile clients | 390.1 | 391.2 | 412.5 | 458.7 | 494.7 | 550.8 |
| Growth compared with same date last year | | | | | 1Q16 | 2Q16 |
| Residential | | | | | 16% | 32% |
| Companies | | | | | 74% | 65% |
| Mobile only | | | | | 27% | 39% |
| Total mobile clients | | | | | 27% | 41% |

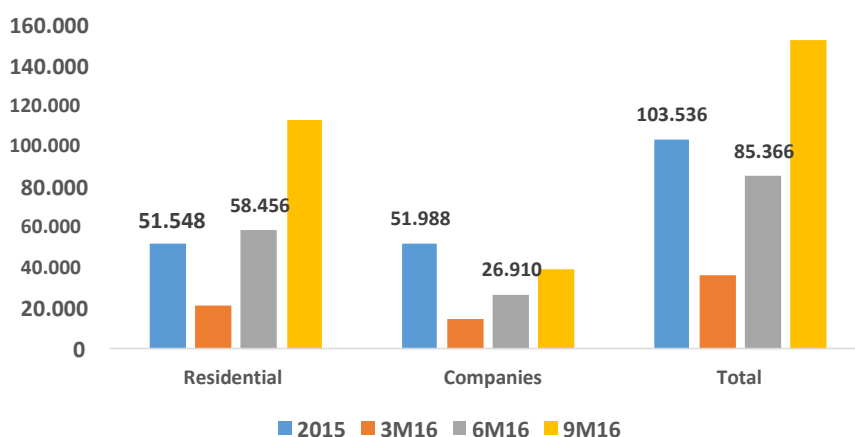
Progressive acceleration of net activations

As shown in the following graph, the positive performance of the Group's commercial activity has increased throughout the year:

- In the mobile only residential segment there have been more than **58 thousand net activations** in the first six months.

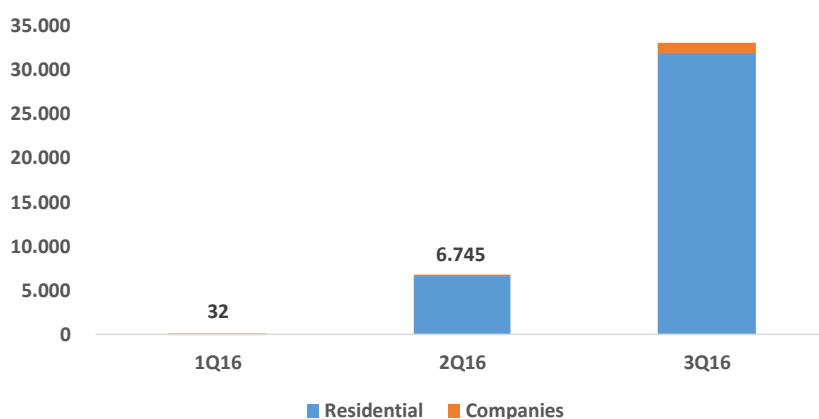
- These net activations **were greater than the total activations registered in the entire year of 2015** (51.5 thousand activations), in other words, the same number of activations in half the time.
- **During the third quarter** a level of net activations was achieved which was similar to those of the previous 6 months so that **the volume of net residential activations doubled in the same period of time**.
- The performance of the corporate segment was also positive with a growth in net activations in double figures over the six months when compared to the same period of the previous year.
- As a result, the Company has achieved more than **85 thousand net activations in the six monthly period** (more than double the figure for 1H15), **as opposed to the 104 thousand activations in all of 2015**, a figure that was easily surpassed by the end of the third quarter of 2016.

Accumulated net activations (mobile only)



- With regard to activations in the **converging arena**, the launching of the offer at the end of the second quarter of the year meant that the first quarter in which it was possible to observe the commercial success of the launching was the third, in which more than **30 thousand activations** were carried out.

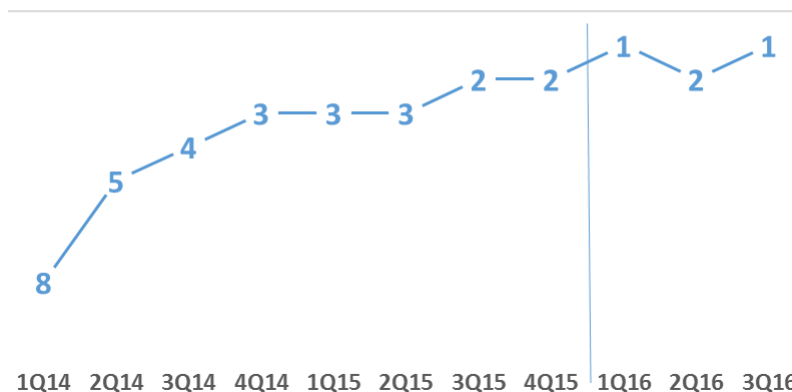
Net activations for converging lines



Net mobile portability

- During the first six months the good performance of the residential mobile telephones seen at the end of the year 2015 improved still further with MASMOVIL improving its position in the ranking of net mobile portability per group of operators. **The new Group (including Pepephone and Yoigo) got to the first place in portability in the first and third quarter**, once the contribution of Pepephone and Yoigo was included. **For the year as a whole, the new Group is leader in portability per group.**

MASMOVIL POSITION IN NET PORTABILITY RANKING
BY GROUP (SOURCE: CNMC)



- The positive performance of portability is still more relevant if we bear in mind that during a great part of the year the **portability balance for Pepephone was negative**. The Company is studying a restructuring of Pepephone tariffs (especially with regard to the flat rate with high data consumption) which is necessary given the differences in tariffs caused by the sale of the Company in which Pepephone has been immersed, at least in 2017. This restructuring of tariffs, together with the launching of the new converging offer of Pepephone at the end of 2016 or beginning of 2017 is expected to result in a **return to positive net portability** for this operator in the short term.
- The launching of MASMOVIL's converging offer had a positive effect on the performance of the mobile business of the company, both directly and indirectly. **At the end of the six monthly period there were almost 7,000 mobile lines associated with convergence, a figure that has increased in the third quarter to reach 40,000 lines.**

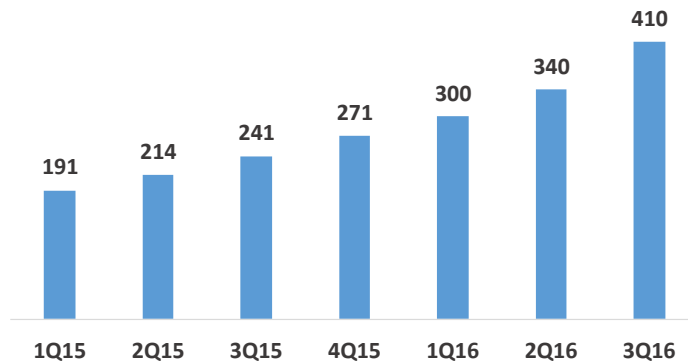
Increase in valued clients

- The increase in the number of clients over the year was combined with an improvement in the mix, **with an increase in the number of post-paid clients** from 59% at the end of 2015 (55% at the end of June 2015) to almost 62% at the end of the first six months of 2016.
- This change in the mix can also be seen in the typology of the new "contract" clients, which have gone from being mostly represented by **clients with tariffs in the most expensive range** (MAS tariffs, with unlimited voice minutes) of which

MASMOVIL

90% are concentrated in tariffs of 1 and 3 GB data consumption, with a positive impact on the ARPU.

Masmovil: Post-paid client base ('000)

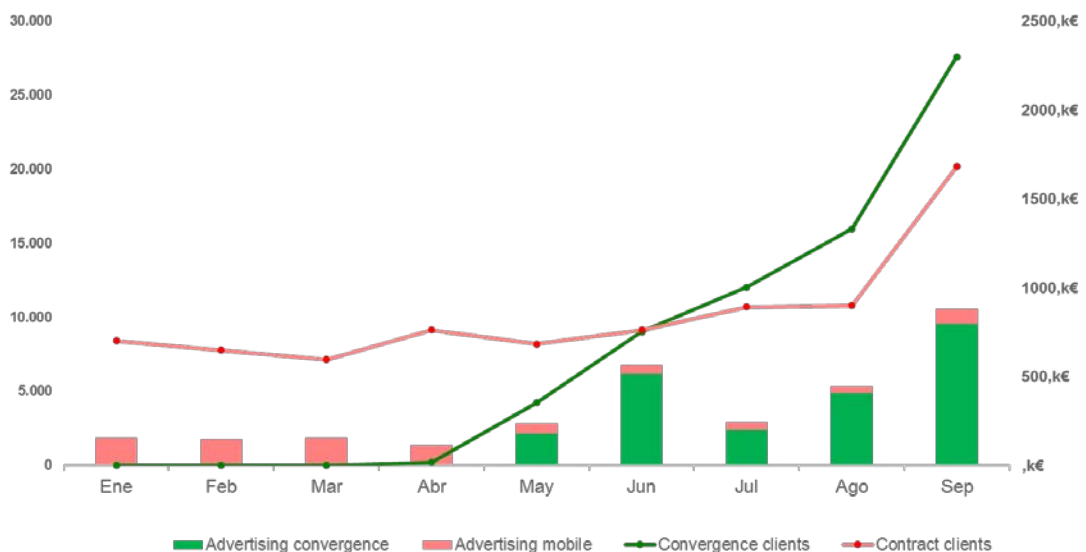


- Both the post-paid entrance tariffs (Zero tariffs), and **pre-paid tariffs have been simplified**, within the repositioning strategy for these tariffs that was carried out during the first half of the year.
- It is important to point out that this good performance of the mobile business was achieved without relevant advertising support, as the advertising (which, in any event, was limited) was geared towards the converging product, as can be seen in the following graph.

Convergence: Achieving the figure of 100,000 clients by October 2016

- At the end of the month of May last MASMOVIL's converging offer was launched. This has had a positive evolution, in excess of the Company's expectations.

New clients in mobile and convergence vs advertising spend



- Finally, we should mention that the **commercial success of MASMOVIL's converging product** was achieved **with a moderate investment in advertising** (less than a total of 1M€ in the months of May and June), and with a brand whose spontaneous notoriety is in single figures. For this reason, the **expectations** for new clients once **Yoigo's converging** product is launched are greater given that the spontaneous recognition of the Brand Yoigo is ten times greater than that of MASMOVIL.
- Most of the convergence clients select a broadband product combined with a mobile (more than 80%), whereas only 20% choose to have merely a broadband product. For the former, the main mobile options are 1GB and 3G (95%) as opposed to 8GB.
- The positive evolution of new clients in recent months (more than 30 thousand new clients in 3Q16) together with the contribution from Pepephone, means we can estimate reaching the figure of 100,000 convergence clients before the end of 2016.

Relevant opportunity in the corporate sector

- The **corporate segment** (which includes the wholesale activity) **has continued to perform positively** in the last six months, with growth in double figures for companies, although it was negative in wholesale, due to the impact of a drop in international voice traffic as a result of the increase in voice over internet protocol traffic and the Company's decision to focus on wholesale clients with greater added value in detriment, therefore, to volume.
- Although no positive change is expected in the international wholesale traffic market in the short to medium term, the incorporation of the volume generated by Pepephone and Yoigo will predictably mean an **improvement in MASMOVIL's competitive positioning in the wholesale segment**. Likewise, these incorporations and the fact that MASMOVIL will have its own network (Yoigo) will bring about an increase of the Group's presence in the growing SMS market.
- During the last six months, the Company has **reinforced** its capacity in the **SOHO** sector (more than 3 million businesses in Spain have fewer than 9 employees), especially with regards to the **converging offer**, with a **specific product** for the "professional" field.
- On the other hand, during the last six months the Group's capacity regarding **mobile services to companies** has been reinforced (having a greater size than SOHO), where **growth expectations** are also **relevant** once the significance of the Yoigo brand has been incorporated into the Group, which has yet to take up a position in this segment of the market.
- Finally, the evolution of IP voice services and connectivity services (centred on the area of **fixed telephones**) maintained a **good rhythm of growth**, and this is expected to accelerate once the Yoigo Brand is used, on the one hand, and once the portfolio of products is simplified allowing a more efficient management of commercial actions.

Profitability Analysis

| Profit & Loss Account to EBITDA (€ '000) | 1H15 | 1H16 | % Change |
|--|---------------|---------------|-----------------|
| Net Revenues | 58,030 | 71,298 | 23% |
| Work for own assets | 1,169 | 1,402 | 20% |
| Purchases | -40,780 | -45,789 | 12% |
| Gross Profit | 18,419 | 26,911 | 46% |
| Gross Margin | 31.7% | 37.7% | 6.0 p.p. |
| Other revenues | 5 | 103 | n.m. |
| Personel | -7,095 | -10,103 | 42% |
| Other operating costs | -8,228 | -12,474 | 52% |
| EBITDA | 3,101 | 4,437 | 43% |
| EBITDA Margin | 5.3% | 6.2% | 0.9 p.p. |

- The **Gross Margin** for the last six months reached **26.9M€**, which means a **growth of 46%** when compared with the figures for the previous year (which included Neo Sky in the perimeter only as of May 2015), having likewise registered a slightly positive performance when compared with the figures for the second six months of 2015.
- Continued focus on direct management costs has meant that the increase in these costs was lower than revenue, despite the significant **increase** both in **minutes of use** and in the volume of **data consumed** per average client during the last six months when compared to the same period of the previous year, with more than 35% in the case of minutes and a growth in the volume of data per client close to 70%.
- Despite this increase in activity per client, **the Gross Margin increased by 6 p.p.** (percentage points) over revenue reaching 37.7% compared to the first quarter of 2015, reaching a level close to that obtained in the second six months of the previous year, despite the sequential growth in minutes and data traffic (close to or greater than 50% in both cases).
- The launching of MASMOVIL's converging offer in May 2016 unquestionably supported the aforementioned growth in traffic, given that voice and data traffic per client is greater than mobile only traffic per client.
- As was mentioned in the previous Results Report, this **launching of the converging offer**, which was a milestone in the evolution of the company, also **brought about an increase in personnel costs**, and other operating costs (principally **advertising investment**), and these have increased **disproportionately** compared to **revenue** as these costs are necessarily incurred prior to the commercial success of the converging offer having a positive impact on the line of revenue.
- In this way, personnel costs increased by 42% in the last six months and Other Operating Costs by 52%. Simply recognising that around 2M€ in personnel costs and almost 1M€ in advertising are directly imputable to the launching of convergence means a growth in indirect costs which is line with the growth in revenue. This would have meant an expansion of the EBITDA Margin similar to the

6 percentage points of the Gross Margin, which **would have meant the EBITDA Margin for the six months would have reached double figures.**

- Despite the foregoing, **the Company increased the EBITDA for these six months reaching 4.4M€, increasing by +43%** as opposed to the first six months of the year 2015 and the growth of the EBITDA Margin (EBITDA over Revenue) was greater than that of revenue, which means an expansion in the margin to reach a figure of 6.2% as opposed to the 5.3% registered for the same period the previous year.
- The structure for generating EBITDA by the different divisions of the Group has not changed substantially in the last quarters, both Residential and Corporate sectors obtaining margins greater than the average for the group, whereas Wholesale remained with limited profitability.

| Profit & Loss Account below EBITDA (€ 't) | 2014 | 2015 | % Change |
|---|---------------|---------------|-----------------|
| EBITDA | 3,101 | 4,437 | 43% |
| EBITDA Margin | 5.3% | 6.2% | 0.9 p.p. |
| Amortization | -4,151 | -8,071 | 94% |
| EBIT | -1,050 | -3,634 | n.m. |
| EBIT Margin | -1.8% | -5.1% | -329% |
| Financial results | -513 | -4,352 | n.m. |
| Earning before Tax | -1,563 | -7,986 | n.m. |
| Earning before Tax (% of revs) | -3% | -11% | n.m. |
| Taxes | -344 | -685 | n.m. |
| Net Income before minorities | -1,907 | -8,671 | n.m. |
| Net Income before minorities (% of revs) | 0 | 0 | n.m. |
| Conversion diff. | 0 | 10 | n.m. |
| Net Income | -1,907 | -8,661 | n.m. |

- In fact, the proforma EBITDA Margin excluding Wholesale increased from the 6.2% registered for the first six months to theoretically close to 9% for the combination of Residential and Companies (even assuming that these two divisions absorb all the structural costs of the Group).
- Beneath the EBITDA line, we should emphasise, as we did in the previous Results Report, the **increase in the Amortisation costs** (without said amortisations being related to a greater effort in investment), principally related to greater amortisations of goodwill deriving from the accounting of the acquisitions of the years 2015 and 2014, together with the **greater investment effort in capex.**
- The second impact that should be mentioned is the **increase** in financial costs, which increased to 4.4M€. The **financial expenses are not comparable** to the first six months of the year 2015 bearing in mind the level of the gross debt at that time (around 60M€) with the end of June this year (146M€), the result of: 1) the increase in indebtedness aimed at the developing of MASMOVIL's broadband network; 2) the cash payment for the acquisition of Pepephone; and 3) the financial expenses related with the foregoing.
- This means a negative figure for the **Net Revenue**, which however is still a single figure (8.7M€).

Personnel Structure

- The workforce at the end of the period numbered **409 employees**, of which 127 are women (as opposed to 99 at June 2015) and 282 are men (compared with 198 for 1H15). These data do not include either the staff of Pepephone (around 22 employees) or the staff of Yoigo (around 100 employees), given that both acquisitions were carried out after the closing of the six monthly period.
- As mentioned before in the analysis of the EBITDA for the period, the **increase in the Group's activity in the face of the launching of the convergence offer brought about a considerable increase in the workforce** (+112 employees) and therefore in personnel costs.

| Personnel structure | | | | | | | | | |
|---------------------|-----------|------------|------------|------------|------------|------------|------------|-----------|------------|
| | 1H15 | | | 1H16 | | | Difference | | |
| | Women | Men | Total | Women | Men | Total | Women | Men | Total |
| Administrators | | | 1 | | | 0 | 0 | | -1 |
| Management | 5 | 11 | 16 | | 15 | 15 | -5 | 4 | -1 |
| Technicians | 24 | 71 | 95 | 24 | 63 | 87 | 0 | -8 | -8 |
| Workers | 43 | 36 | 79 | 15 | 26 | 41 | -28 | -10 | -38 |
| Clerks and the rest | 27 | 79 | 106 | 88 | 178 | 266 | 61 | 99 | 160 |
| Total | 99 | 198 | 297 | 127 | 282 | 409 | 28 | 84 | 112 |

3. Analysis of the Consolidated Balance Sheet

| Balance Sheet (€ '000) | 31/12/2014 | 31/12/2015 | % Change |
|---------------------------------------|----------------|----------------|-------------|
| LT Assets | 234,241 | 242,655 | 4% |
| Fixed Intangible assets | 121,984 | 122,705 | 1% |
| Fixed tangible assets | 96,082 | 101,855 | n.m. |
| LT Investments | 2,942 | 5,744 | 95% |
| Tax assets | 13,233 | 12,351 | -7% |
| Current Assets | 156,661 | 110,688 | -29% |
| Assets held for sale | 401 | 401 | 0% |
| Inventory | 142 | 128 | -10% |
| Accounts receivable and others | 120,233 | 36,722 | -69% |
| Other investments | 4,027 | 64,868 | n.m. |
| Periodificaciones y otros | 749 | 1,202 | 60% |
| Cash and Equivalents | 30,498 | 7,367 | -76% |
| Total ASSETS | 390,902 | 353,343 | -10% |
| Shareholders' Equity | 89,025 | 78,959 | -11% |
| LT Liabilities | 135,713 | 136,865 | 1% |
| LP Provisions | 130 | 2,986 | n.m. |
| Subsidies | 2,218 | 2,180 | -2% |
| LP Debt | 59,896 | 59,926 | 0% |
| Tax liabilities | 4,885 | 4,175 | -15% |
| Other LT liabilities | 68,584 | 67,598 | -1% |
| ST Liabilities | 166,164 | 137,519 | -17% |
| ST Provisions | 762 | 95 | n.m. |
| ST Debt | 123,664 | 86,353 | -30% |
| Accounts payable | 41,738 | 51,071 | 22% |
| TOTAL EQUITY & LIABILITIES | 390,902 | 353,343 | -10% |
| Gross Financial Debt | 183,560 | 146,279 | -20% |
| Cash & Equivalents | 30,498 | 7,367 | -76% |
| Net Debt | 153,062 | 138,912 | -9% |

The comparison of the Consolidated Balance Sheet at the close of the first half of 2016 compared with the closing of the year 2015 principally shows:

- The **movements related with the various assets from the Orange/Jazztel operation** (“remedies”) carried out during the second half of 2015 (and therefore reflected in the balance sheet at the closing of 2015), but **whose payment and collection was made at the beginning pf 2016**, specifically:
 1. **FTTH network** in Madrid, Barcelona, Valencia, Malaga and Seville, and registered at the end of the year with a net book value of 108M€ (89M€ plus VAT).

The payment for this asset (made at the beginning of the year 2016) was pending at the end of the year (and recorder in the epigraph Other Short Term Financial Assets in the Balance Sheet).

2. With regard to this FTTH network, the Group awarded an **irrevocable right of use** ("IRU") to Orange/Jazztel, for a pre-paid amount of 69M€. This IRU is recorded in the concept Other Non-current Liabilities, and given that at 31st December said amount was pending collection, its balancing asset entry appearing likewise in the Client account for 83.5M€ (VAT included).

The collection of this amount was settled at the beginning of 2016, and this account suffered the corresponding decrease.

- Additionally, both the Other Investment account and the Short Term Financial Debts account increased by the amounts corresponding to the **guarantee deposits of the Group's obligations deriving from the agreements signed for the acquisition of Pepephone and Yoigo** (30M€ each one), plus 2M€ delivered as the price of the **option to purchase Neutra Network Services, S.L.U.**, a domestic operator of telecommunication infrastructures.

The **net financial debt** of the Group at the closing of the six monthly period reached 139M€, (the Company having a treasury of 7M€), as opposed to the net financial debt at the closing of 2015.

The variation of the level of net indebtedness basically corresponds to the two points previously mentioned plus the generation of the company's cash flow from operations which, during the first six months, was greater than 7M€, once an adjustment is made for the variation in NWC for the collection of the IRU mentioned above, minus the capex investment in the semester (14M€).

4. Analysis of Cash Flow

| Cash Flow Statement (€ '000) | 1H15 (1) | 1H16 (2) | 1H16 (3) | Dif. (3-1) |
|---|----------------|-----------------|-----------------|-----------------|
| Earnings b/ Taxes | (1,907) | (8,671) | (8,925) | (7,018) |
| D&A | 4,151 | 8,071 | 8,071 | 3,920 |
| Financial result | 464 | 4,383 | 4,383 | 3,919 |
| Othe adjustments to earnings | 883 | 1,119 | 1,119 | 236 |
| Total adjustments to earnings | 5,498 | 13,573 | 13,573 | 8,075 |
| Change in current capital | (1,778) | 88,289 | 6,869 | 8,647 |
| Payments/Collections of interest | (507) | (2,566) | (4,382) | (3,875) |
| CF f/ Operations | 1,306 | 90,625 | 7,135 | 5,829 |
| Intangible capex | (738) | (6,052) | (6,052) | (5,314) |
| Tangible capex | (1,629) | (8,531) | (8,531) | (6,902) |
| Subsidies, etc | 178 | 306 | 306 | 128 |
| Net Capex | (2,189) | (14,277) | (14,277) | (12,088) |
| FCF | (883) | 76,348 | (7,142) | (6,259) |
| Financial investments | (1,162) | (60,787) | (787) | 375 |
| Other financial assets | (8,354) | - | - | 8,354 |
| CF f/ Investments | (9,516) | (60,787) | (787) | 8,729 |
| Issuance of shares | 1,365 | - | - | (1,365) |
| Other payments/collections from equity | - | (1,405) | (1,405) | (1,405) |
| Fin Entities | 6,055 | 8,483 | 8,483 | 2,428 |
| Other payments/collections f/ fin. Instr. | 25,817 | (45,770) | (22,280) | (48,097) |
| CF f/ Financing | 33,237 | (38,692) | (15,202) | (48,439) |
| Change in Cash & Equivalents | 22,838 | (23,131) | (23,131) | |
| Initial Cash & Equivalents | 8,802 | 30,498 | 30,498 | |
| Final Cash & Equivalents | 31,640 | 7,367 | 7,367 | |

Explanation of the columns:

- (1) Cash flow reported in the first six months of 2015
- (2) Cash flow reported in the first six months of 2016
- (3) Cash flow in the first six months of 2016 adjusted to facilitate its reading by eliminating a) 60M€ from both financial investments and Other collections/payments; and b) 83.5M€ corresponding to 69M€ plus 21% VAT for both Changes in operating capital and Other collections/payments

- The Cash Flow shows the **increase in the Company's capacity to generate cash flow from operations**, given that this has passed from something more than 1M€ generated in the first six months of 2015 to more than **7M€ generated in the first six months of this year**.
- To calculate this previous figure, the positive impact that the variation in operating capital has as a result of the collection of the IRU from Orange within the remedies agreement mentioned above (83.5M€) was eliminated from column 2 as this

distorts the operating cash flow of the Group (also adjusting the line of Other collections/payments), giving column 3 of the table. Likewise, both the financial investments and the line of Other collections/payments have been adjusted for the guarantee deposits of the Group's obligations deriving from the agreements signed for the acquisition of Pepephone and Yoigo (60M€ in total).

- The **tangible and intangible investments**, net of subsidies, was 14M€ for the six months as opposed to 2M€ for the same period the previous year, showing the greater effort in innovation and business development undertaken in the six monthly period, especially with regard to the area of broadband infrastructure development (FTTH).

5. The new MASMOVIL group

Bearing in mind the relevance of the acquisition operations for Pepephone and Yoigo, completed during the months of September and October respectively, the Company realises that it should supply certain information on the new MASMOVIL Group as it stands following said acquisitions¹.

Sales and EBITDA

- The size, both with regard to income and clients, and with regard to EBITDA of the new MASMOVIL Group is a radical change from MASMOVIL as can be seen in this Results Report at June 2016.
- The **aggregated data of the new Group** in a period of 12 months from June 2015 to June 2016, give an image of the correct size of the Group and **show sales of 1,100M€**, with an **EBITDA of 117M€**², which represents an EBITDA margin of close to 11%.

Client Portfolio

- With regard to the number of clients, the sum of mobile clients for the three companies comes to almost **4.3 million mobile clients, plus some 47 thousand residential broadband clients** at the end of the first six monthly period of 2016 (to which we must add 13 thousand company accesses giving a total broadband access of 60 thousand).
- The picture at the end of September 2016 shows the positive performance of the Group, the total number of mobile clients increasing to 4.4 million and broadband clients to almost 80 thousand, supporting the Company's **expectation to reach 100,000 residential broadband clients by the end of the year**.

| Client portfolio for the new MASMOVIL Group | | | | | | |
|---|------------------|---------------|------------------|------------------|---------------|------------------|
| | 1H16 | | | 9M16 | | |
| | Mobile | Broadband | Total Clients | Mobile | Broadband | Total Clients |
| Masmovil | 543,995 | 6,212 | 550,207 | 610,747 | 36,778 | 647,525 |
| Pepephone | 483,562 | 40,706 | 524,268 | 472,236 | 41,253 | 513,489 |
| Yoigo | 3,260,750 | 0 | 3,260,750 | 3,344,480 | 0 | 3,344,480 |
| Group | 4,288,307 | 46,918 | 4,335,225 | 4,427,463 | 78,031 | 4,505,494 |

¹ The data given on Pepephone and Yoigo have not been revised by MASMOVIL's auditor

² The figures given may not correspond to the aggregate of figures of the three companies using Spanish accountancy standards

Global agreement with Orange: EBITDA growth potential

- As is mentioned in the section Facts Occurring after the Period, the Company has reached a **global agreement with Orange** which includes both the national roaming services (“NRA”) of the new MASMOVIL group, and the sharing of telecommunication placements (“towers”) and wholesale access to and expansion of high speed broadband over fibre (“Fibre to the home” or “FTTH”).
- Thanks to this agreement, MASMOVIL definitively **ensures** the **achieving of 100%** of all the **contractual cost savings** related with the acquisition of Yoigo and de Pepephone, (60M€), and the Company expects to be able to reach an even greater contractual cost saving in the medium term regarding the current national roaming contract. Likewise, the agreement means that these savings may be materialised in the next 18 months.
- Additionally, the agreement gives MASMOVIL the **wholesale access to all of Orange’s FTTH network**, both in regulated zones and deregulated zones and it includes an **agreement** for the use of **radio towers** for future deployments (“*site sharing*”), and for additional FTTH deployments which MASMOVIL’s network will take to a volume of households numbering more than the 2.3 million previously announced by MASMOVIL.
- The foregoing implies that the new MASMOVIL Group will consolidate the **EBITDA growth potential in the medium term**.

M&A post operations financing structure

- Having closed all the financing processes associated with the acquisitions of Pepephone and Yoigo, **the financing structure of the Group** on the date of this Results Report is as follows:
 - Following the capital increase carried out in July 2016, the shares issued reach 19,951,100 which is a market capitalisation greater than 500M€.
 - The amount of the convertible instrument is 165M€.
 - The total amount of the junior debt is 95.5M€.
 - The senior debt syndicated with different financial entities amounts to 356M€, with an additional credit line of 30M€. We should emphasise that the general syndication of this senior debt was successfully completed with the demand of the financial institutions (both at home and abroad), being far greater than the debt to be financed.
 - Yoigo’s syndicated debt was cancelled using the company’s cash and Pepephone’s net debt is slightly negative.
 - MASMOVIL’s net debt at 30th June 2016 as is shown in this Report amounts to 139M€, which is reduced to 79M€ if debts with shareholders related with M&A operations are excluded. Following the closing of the quarter, the issuing of 30M€ in project bonds was completed, 27M€ in vendor finance and 30M€ in promissory notes.

- This means that the **proportion of capital (market value) and cuasi-capital, c.45% of the total** of the sum of capital and cuasi capital plus net debt.

Shareholding structure following the capital increase of July 2016

- The financing operations detailed at the end of this Report include a capital increase of 160M€ (8.2 million in new shares issued at 19.55€ per share), which meant the incorporation in the venture capital fund specialised in telecom of **Providence Equity Partners**, which directly controls, without considering the eventual conversion of the convertible instrument of 165M€, 18% of the capital of MASMOVIL and which will be represented on the Board of Directors of the Company by 2 members.
- The members of the Board of Directors control almost 15% of the capital whereas the shareholders with a shareholding greater than 3% (including Onchena) have slightly more than 35% of the capital.
- The company's **free float** is 31% of the total capital. It is important to point out that on 26th October 2016 a syndication pact was signed for shareholders representing 31.3% of MASMOVIL's capital, which includes Onchena, S.L and two members of the Board of Directors (Inveready and Key Wolf). This syndication pact took into account the free float calculation.

| Shareholder | Shareholding |
|---------------------------------------|---------------|
| Providence | 18.0% |
| Other members of the Board | 14.5% |
| Onchena (Family office) | 17.1% |
| Other shareholders >3% | 18.3% |
| Other members of the Syndication Pact | 1.2% |
| Free float | 31.0% |
| Total | 100.0% |

6. Financial expectations and objectives for the year 2016

The evolution of the Company's business during the first six months of the year 2016 given in this report, together with the success of the commercial converging offer during the second six monthly period, means it is possible to ratify the financial objectives for the year 2016, which are basically a **double figure growth for both Revenue and EBITDA**.

However, the incorporation of Pepephone and Yoigo to the perimeter of the Group in the last months of the year 2016 means that said financial objectives lose their significance, given that the positive accounting impact of said incorporations means that the expectations of end of year growth are significantly greater than the sales and EBITDA reported in the year 2015.

7. Facts occurring following the closing of the six monthly period

- 1) Following the closing of the six monthly period, the financing relative to the acquisitions of Pepephone and Yoigo has been completed and complimentary financing has been obtained:
 - On 12th July 2016 an issue of Masmovil Broadband, S.A.U. project bonds were placed for 30 million euros not guaranteed by the Group. The bonds have a nominal value of 100,000 euros, they simple senior non-subordinated guaranteed bonds maturing on 27th July 2024, with a five year grace period for repayment of principal and amortisation in thirds for the last three years and they have an annual coupon of 5.75%. The bonds are exclusively aimed at qualified investors and professional clients. The issue of the binds is destined to finance the expansion of Masmovil Broadband.
 - On 12th July 2016, within the context of the placing of the Masmovil Broadband, S.A.U. project bonds issue, an agreement was reached with ZTE España, S.L.U. for the financing of a total of more than 27 million euros in the same conditions as the bond, with which it shares guarantees, except for the coupon, which is 5.0%.
 - On 26th July 2016, there was an increase in capital for the amount of 160 million de euros by means of an accelerated book building mechanism between institutional investors and qualified investors of 8,184,144 newly issued shares at the price of 19.55€ per share. Among the institutional investors taking part in the increase in capital is Providence Equity Partners LL.C, as the main investor in said operation. The destination of these funds will be principally the partial financing of the acquisitions of Pepephone and Yoigo.
 - On 15th July 2016 the Group reached an agreement with the private equity company Providence Equity Partners L.L.C. through its subsidiary PLT VII Holdco S.à r.l. as a result of which the latter undertakes to invest 165 million euros in the Group via a long term convertible. The convertible has a life of 8 years, an annual coupon of 6.35% (payable quarterly of which 50% may be cash and the remaining 50% in kind, as the Group so decides). The conversion price has been established at 22 euros per share, the conversion is voluntary and may only be executed after 3 and a half years following issue.
 - The Group has obtained long term underwriting from a group of top level national and European senior financing entities for the amount of 385.6 million euros.
 - Additionally, through an international fund of recognised prestige, the Group has also closed, also long term, mezzanine financing for 95.5 million euros
 - Finally, on 21st September, a total of 30M€ in promissory notes was placed at 3 and 6 months, at an interest rate of 1.50% and 1.75% respectively, having completed the inaugural issue the total limit of the programme for said promissory notes was established at 30M€
- 2) On 10th October 2016 MASMOVIL stated that it had reached an agreement with Orange Espagne, S.A. which included the national roaming services of the new MASMOVIL group, the sharing of towers as wholesale access and the expansion of high speed broadband via fibre.

- 3) On September 13th the Company announces the closing of the Pepephone acquisition, and on October 6th the closing of the Yoigo acquisition.
- 4) On 16th August 2016 an Extraordinary MASMOVIL Shareholders Meeting was held in which the following points were agreed:
 1. Approval of the direct or indirect acquisition by Masmovil Holdphone, S.A.U., a company whose shareholding is held integrally by Masmovil Ibercom, S.A., of 100% of the share capital of the mercantile companies Pepe World, S.L., Pepe Energy, S.L. and Pepe Mobile, S.L., in accordance with article 160.f) of the Spanish Corporation Law, ratification of previous actions and authorisation for the Board of Directors to obtain the necessary financing for the acquisition of said mercantile companies.
 2. Approval of the direct or indirect acquisition by Masmovil Phone & Internet, S.A.U., a company whose shareholding is held integrally by Masmovil Ibercom, S.A., of 100% of the share capital of Xfera Móviles, S.A., in accordance with article 160.f) of the Spanish Corporation Law, ratification of previous actions and authorisation for the Board of Directors to obtain the necessary financing for the acquisition of said mercantile company.
 3. Approval of the restructuring of the Masmovil Group in accordance with article 160.f) of the Spanish Corporation Law.
 4. Issue of bonds convertible into and/or exchangeable for shares in the Company for a maximum total amount of 210M€, with the exclusion of the right to preferential subscription by the shareholders. Once the period for requesting the subscription of said bonds was concluded, it was determined that the effective amount of the issue would be 165M€, and that this amount would be subscribed by Providence.
 5. Modification of Article 30 of the Articles of Association regarding the “Exclusion of the Negotiation” so as to adapt it to the new General Regulations of the Mercado Alternativo Bursátil and Memo 6/2016, concerning requirements and procedure applicable to the incorporation and exclusion in the Mercado Alternativo Bursátil of shares issued by companies in expansion and joint stock companies quoted on the property market.
 6. Delegating of faculties to the Board of Directors to formalise, interpret, correct and execute the Board’s agreements.
- 5) On 4th October an Extraordinary General Meeting was called to be held on 4th November at 13:00 at first calling (5th November at the same at second calling) with the following order of the day:
 1. Ratification of the nomination through the cooptation system of the shareholder Mr Ángel Manuel García Altozano as a new external Member of the Board, made during the Board Meeting of 4th October 2016, so as to cover the vacancy caused by the resignation of Mr Germán López Fernández on 29th September 2016.

2. Determination of the number of Board Members and the nomination of new voting members on the Board of Directors: 2nd. 1. Nomination of Mr John C. Hahn as Proprietary director. 2nd. 2. Nomination of Mr Robert Sudo as Proprietary director. 2nd. 3. Nomination of MS Cristina Aldámiz-Echevarría González de Durana as External director. 2nd. 4. Nomination of up to two independent directors.
 3. Updating of the maximum annual retribution for the board members for the period between 1st July 2016 and 30th June 2017, resulting from the incorporation of new members as laid down in point 2.
 4. Revoking of the authorisation for the derivative acquisition of treasury stock approved in the General Shareholders Meeting of 23rd March 2012. Authorisation to the Board of Directors for the derivative acquisition of treasury stock, directly or through subsidiary companies, in accordance with what is laid down in art. 146 o the Spanish Corporation Law, and for their disposal in favour of institutional investors or as a contra item in the framework of corporate operations.
 7. Delegating of faculties for the Board of Directors to formalise, interpret, correct and execute the Board's agreements.
- 6) On 26th October 2016 a syndication pact was signed by shareholders representing 31.3% of MASMOVIL's capital, including amongst others Onchena, S.L and two members of the Board of Directors (Inveready and Key Wolf).

8. Non audited individual accounts

| BALANCE DE SITUACIÓN | 30/06/2016 | 31/12/2015 |
|--|----------------------|----------------------|
| Inmovilizado intangible | 4.666.937 | 3.875.877 |
| Inmovilizado material | 959.647 | 743.548 |
| Inversiones en empresas del grupo y asociadas | 401.470 | 111.823.924 |
| Inversiones financieras a largo plazo | 111.980.368 | 40.374 |
| Activos por impuesto diferido | 4.167.911 | 4.167.911 |
| Total activos no corrientes | 122.176.333 | 120.651.634 |
| Activos no corrientes mantenido para la venta | - | 401.470 |
| Existencias | 88.056 | 88.056 |
| Deudores comerciales y otras cuentas a cobrar | 3.961.321 | 3.223.191 |
| Inversiones en empresas de Grupo y asociadas a corto plazo | 1.000 | - |
| Inversiones financieras a corto plazo | 63.023.473 | 3.567.411 |
| Periodificaciones a corto plazo | 16.500 | - |
| Efectivo y otros activos líquidos equivalentes | 695.232 | 5.873.992 |
| Total activo corriente | 67.785.582 | 13.154.120 |
| Total activo | 189.961.915 | 133.805.754 |
| PATRIMONIO NETO | | |
| Capital y reservas sin ajustes de valor ni subvenciones | (94.829.940) | (98.119.710) |
| Capital | (1.176.696) | (1.176.695) |
| Prima de emisión | (87.470.142) | (87.470.142) |
| Reservas | (5.211.580) | (7.204.065) |
| Acciones y participaciones en acciones propias | 2.538.478 | 1.241.192 |
| Resultado del ejercicio de sociedad dominante | - | - |
| (Dividendo a cuenta) | - | - |
| Otros instrumentos de patrimonio neto | (3.510.000) | (3.510.000) |
| Ajustes por cambios de valor | - | - |
| Subvenciones, donaciones y legados recibidos | (458.756) | (540.141) |
| Resultado atribuible a la Sociedad | 4.597.218 | 1.880.567 |
| TOTAL PATRIMONIO NETO | (90.691.478) | (96.779.284) |
| Deudas a largo plazo | (27.706.054) | (28.028.993) |
| Deudas con características especiales a largo plazo | (1.574.235) | (1.625.065) |
| Pasivos por impuesto diferido | (1.878.068) | (1.910.787) |
| PASIVOS NO CORRIENTES | (31.158.357) | (31.564.845) |
| Deudas a corto plazo | (62.898.369) | (1.507.944) |
| Deudas con características especiales a cp | (1.378.076) | (1.368.076) |
| Acreedores comerciales y otras cuentas a pagar | (3.835.635) | (2.585.605) |
| TOTAL PASIVO CORRIENTE | (68.112.080) | (5.461.625) |
| TOTAL PATRIMONIO NETO Y PASIVO | (189.961.915) | (133.805.754) |

| CUENTA DE RESULTADOS | 30/06/2016 | 31/12/2015 |
|--|--------------------|--------------------|
| Ingresos | (1.233.305) | (2.956.464) |
| Variación de exist. Pto terminado y en curso | - | - |
| Trabajos realizados por emprsas para su activo | (274.960) | (856.172) |
| Aprovisionamientos | 876.989 | 1.765.533 |
| Gastos de personal | 1.967.153 | 1.367.672 |
| Sueldos, salarios y asimilados | 1.626.931 | 1.094.065 |
| Cargas sociales | 340.223 | 272.389 |
| Provisiones | - | 1.218 |
| Otros gastos de explotación | 1.242.170 | 1.449.372 |
| Amortización del inmovilizado | 544.807 | 752.433 |
| Imputación de subvenciones de inmovilizado no financiero y otras | (34.268) | (72.747) |
| Otros resultados | 3.000 | 19.193 |
| RESULTADO DE EXPLOTACIÓN | 3.091.587 | 1.468.820 |
| Resultado financiero | 1.505.632 | 1.076.724 |
| Resultado antes de impuestos | 4.597.218 | 2.545.544 |
| Impuesto sobre beneficios | - | (664.977) |
| Resultado del ejercicio procedente de operaciones continuadas | 4.597.218 | 1.880.567 |
| RESULTADO DEL EJERCICIO | 4.597.218 | 1.880.567 |

MASMOVIL IBERCOM, S.A. Y SOCIEDADES DEPENDIENTES

Estados Financieros Intermedios Resumidos Consolidados e Informe de Gestión Intermedio Consolidado

(Preparadas de conformidad con las Normas Internacionales de

Información Financiera adoptadas por la Unión Europea)

Correspondientes al primer semestre del ejercicio 2016



KPMG Auditores S.L.
Av. de la Libertad, 17 - 19
20004 San Sebastián

Informe de Revisión Limitada sobre Estados Financieros Intermedios Resumidos Consolidados

A los Accionistas de
Masmovil Ibercom, S.A. por encargo de la Dirección

Informe sobre los estados financieros intermedios resumidos consolidados

Introducción

Hemos realizado una revisión limitada de los estados financieros intermedios resumidos consolidados de Masmovil Ibercom, S.A. (la “Sociedad”) y sociedades dependientes (el “Grupo”), que comprenden el estado de situación financiera a 30 de junio de 2016, el estado del resultado global, el estado de cambios en el patrimonio neto y el estado de flujos de efectivo (todos ellos resumidos y consolidados) y las notas explicativas resumidas consolidadas, correspondientes al periodo de seis meses terminado en dicha fecha. Los Administradores de la Sociedad son responsables de la elaboración de los estados financieros intermedios resumidos consolidados de acuerdo con los requisitos establecidos en la Norma Internacional de Contabilidad (NIC) 34, “Información financiera intermedia”, adoptada por la Unión Europea. Nuestra responsabilidad es expresar una conclusión sobre estos estados financieros intermedios resumidos consolidados basada en nuestra revisión limitada.

Alcance de la revisión

Nuestra revisión se ha realizado de acuerdo con la Norma Internacional de Trabajos de Revisión 2410, “Revisión de información financiera intermedia realizada por el auditor independiente de la Entidad”. Una revisión limitada de información financiera intermedia consiste en la realización de preguntas, principalmente al personal responsable de los asuntos financieros y contables, y en la aplicación de ciertos procedimientos analíticos y otros procedimientos de revisión. Una revisión limitada tiene un alcance sustancialmente menor que el de una auditoría y, por consiguiente, no nos permite asegurar que hayan llegado a nuestro conocimiento todos los asuntos significativos que podrían ser identificados en una auditoría. Por tanto, no expresamos una opinión de auditoría sobre los estados financieros intermedios resumidos consolidados adjuntos.

Conclusión

Como resultado de nuestra revisión limitada, que en ningún momento puede ser entendida como una auditoría de cuentas, no ha llegado a nuestro conocimiento ningún asunto que nos haga concluir que los estados financieros intermedios resumidos consolidados del periodo de seis meses terminado el 30 de junio de 2016 adjuntos no han sido preparados, en todos sus aspectos significativos, de acuerdo con los requerimientos establecidos por la Norma Internacional de Contabilidad 34, “Información financiera intermedia”, adoptada por la Unión Europea.

Párrafo de énfasis

Llamamos la atención respecto de lo señalado en la nota 2 de las notas explicativas resumidas consolidadas adjuntas, en la que se menciona que las cuentas anuales consolidadas del ejercicio 2015 fueron formuladas de acuerdo con los principios y criterios de valoración recogidos en el Plan General de Contabilidad (PGC) y las Normas de Formulación de Cuentas Anuales Consolidadas (NOFCAC). Adicionalmente, el Grupo llevó a cabo la transición a las Normas Internacionales de Información Financiera adoptadas por la Unión Europea (NIIF-UE) estableciendo como fecha de transición el 1 de enero de 2014 y los Administradores prepararon y publicaron los primeros estados financieros consolidados de acuerdo con NIIF-UE a 31 de diciembre de 2015. Consecuentemente, y en relación con los estados financieros intermedios resumidos consolidados adjuntos que requieren, con carácter general, información comparativa, las cifras comparativas difieren de las contenidas en las cuentas anuales consolidadas aprobadas del ejercicio 2015, y de las cifras contenidas en la información financiera intermedia consolidada al 30 de junio de 2015 publicada, detallándose en la nota 18 de las notas explicativas resumidas consolidadas las diferencias que supone la aplicación de las NIIF-UE en el patrimonio neto consolidado al 31 de diciembre de 2015 (final del ejercicio anterior) y en los resultados consolidados del periodo de seis meses terminado el 30 de junio de 2015.

Los Administradores de la Sociedad han elaborado los estados financieros intermedios resumidos consolidados de acuerdo con los requerimientos establecidos en la NIC 34 “Información financiera intermedia” adoptada por la Unión Europea y en consecuencia, al presentar información resumida, tal y como se indica en la nota 2 adjunta, no incluyen toda la información que requerirían unos estados financieros completos, por lo que los estados financieros intermedios resumidos consolidados adjuntos deberán ser leídos junto con las cuentas anuales consolidadas correspondientes al ejercicio terminado el 31 de diciembre de 2015 y junto con los estados financieros consolidados a 31 de diciembre de 2015 preparados por primera vez por los Administradores de acuerdo con NIIF-UE. Esta cuestión no modifica nuestra conclusión.

Informe sobre otros requerimientos legales y reglamentarios

El informe de gestión intermedio consolidado adjunto del periodo de seis meses terminado el 30 de junio de 2016 contiene las explicaciones que los Administradores de la Sociedad consideran oportunas sobre los hechos importantes acaecidos en este periodo y su incidencia en los estados financieros intermedios resumidos consolidados presentados, de los que no forma parte. Hemos verificado que la información contable que contiene el citado informe de gestión concuerda con los estados financieros intermedios resumidos consolidados del periodo de seis meses terminado el 30 de junio de 2016. Nuestro trabajo se limita a la verificación del informe de gestión intermedio consolidado con el alcance mencionado en este mismo párrafo y no incluye la revisión de información distinta de la obtenida a partir de los registros contables de Masmovil Ibercom, S.A. y sociedades dependientes.

Párrafo sobre otras cuestiones

Este informe ha sido preparado en relación con la publicación del informe financiero semestral y del correspondiente informe de revisión limitada de los estados financieros intermedios consolidados requeridos por el artículo Segundo apartado 1 a) de la Circular 15/2016 del Mercado Alternativo Bursátil sobre Información a suministrar por empresas en expansión y SOCIMI incorporadas a negociación en el Mercado Alternativo Bursátil.

KPMG Auditores, S.L.



Cosme Carral López-Tapia

28 de octubre de 2016



KPMG, S.A. - SAN
SEBASTIAN

Año 2016 Nº 03/16/04244
SELLO CORPORATIVO: 96,00 EUR

.....
Informe de auditoria de cuentas sujeto
a la normativa de auditoria de cuentas
española o internacional
.....

| | |
|--|----|
| Estados de Situación Financiera Resumidos Consolidados al 30 de junio de 2016 y 31 de diciembre de 2015 | 1 |
| Estados del Resultado Global Resumidos Consolidados correspondientes a los periodos de seis meses terminados el 30 de junio de 2016 y 2015..... | 2 |
| Estado de Cambios en el Patrimonio Neto Resumido Consolidado correspondiente a los periodos de seis meses terminados el 30 de junio de 2016 y 2015 | 3 |
| Estados de Flujos de Efectivo Resumidos Consolidados correspondientes a los periodos de seis meses terminados el 30 de junio de 2016 y 2015..... | 4 |
| Notas explicativas resumidas | 5 |
| 1. Naturaleza, actividades y composición del Grupo | 5 |
| 2. Bases de presentación..... | 6 |
| 3. Combinaciones de negocio..... | 10 |
| 4. Activos intangibles..... | 11 |
| 5. Inmovilizado material | 13 |
| 6. Activos no corrientes mantenidos para la venta..... | 14 |
| 7. Otras inversiones..... | 15 |
| 8. Deudores comerciales y otras cuentas a cobrar..... | 17 |
| 9. Patrimonio neto | 18 |
| 10. Pasivos financieros..... | 21 |
| 11. Provisiones | 25 |
| 12. Subvenciones oficiales..... | 26 |
| 13. Gestión del riesgo financiero y valor razonable..... | 27 |
| 14. Otros pasivos no corrientes | 29 |
| 15. Ingresos y gastos | 30 |
| 16. Partes vinculadas..... | 32 |
| 17. Hechos posteriores | 34 |
| 18. Transición a NIIF-UE..... | 35 |
| ANEXO I. – Detalle de las sociedades dependientes a 30 de junio de 2016 y 31 de diciembre de 2015 | 38 |

Estados de Situación Financiera Resumidos Consolidados al 30 de junio de 2016 y 31 de diciembre de 2015

| <i>En Miles de euros</i> | NOTA | 30/06/2016 | 31/12/2015 |
|--|-------------|-------------------|-------------------|
| Activo | | | |
| Activos intangibles | 4 | 122.705 | 121.984 |
| Inmovilizado material | 5 | 101.855 | 96.082 |
| Otras inversiones | 7 | 5.744 | 2.942 |
| Activos por impuesto diferido | | 12.351 | 13.233 |
| Total activos no corrientes | | 242.655 | 234.241 |
| Activos no corrientes mantenidos para la venta | 6 | 401 | 401 |
| Existencias | | 128 | 142 |
| Deudores comerciales y otras cuentas a cobrar | 8 | 36.722 | 120.233 |
| Activos por impuestos corrientes | | - | 611 |
| Otras inversiones | 7 | 64.868 | 4.027 |
| Periodificaciones a corto plazo | | 1.202 | 749 |
| Efectivo y otros activos líquidos equivalentes | | 7.367 | 30.498 |
| Total activos corrientes | | 110.688 | 156.661 |
| Total activo | | 353.343 | 390.902 |
| PATRIMONIO NETO | | | |
| Capital | 9 | 1.177 | 1.177 |
| Prima de emisión | 9 | 87.470 | 87.470 |
| Pérdidas acumuladas y otras reservas | 9 | (10.660) | (1.881) |
| Acciones propias | 9 | (2.538) | (1.241) |
| Otros instrumentos de patrimonio neto | 9 | 3.510 | 3.510 |
| Diferencias de conversión | | - | (10) |
| Patrimonio atribuido a tenedores de instrumentos de patrimonio neto de la dominante | | 78.959 | 89.025 |
| Total patrimonio | | 78.959 | 89.025 |
| Pasivo | | | |
| Deudas con entidades de crédito | 10 | 1.945 | 2.003 |
| Otras deudas | 10 | 6.324 | 5.522 |
| Deudas por arrendamiento financiero | 10 | 251 | 243 |
| Otros pasivos financieros | 10 | 51.406 | 52.128 |
| Provisiones | 11 | 2.986 | 130 |
| Subvenciones oficiales | 12 | 2.180 | 2.218 |
| Pasivos por impuesto diferido | | 4.175 | 4.885 |
| Otros pasivos no corrientes | 14 | 67.598 | 68.584 |
| Total pasivos no corrientes | | 136.865 | 135.713 |
| Deudas con entidades de crédito | 10 | 19.338 | 10.797 |
| Otras deudas | 10 | 1.796 | 1.244 |
| Deudas por arrendamiento financiero | 10 | 89 | 102 |
| Otros pasivos financieros | 10 | 65.130 | 111.521 |
| Acreedores comerciales y otras cuentas a pagar | | 51.071 | 41.738 |
| Provisiones | 11 | 95 | 762 |
| Total pasivos corrientes | | 137.519 | 166.164 |
| Total pasivo | | 274.384 | 301.877 |
| Total patrimonio neto y pasivo | | 353.343 | 390.902 |

Las notas explicativas forman parte integrante de los Estados Financieros Intermedios Resumidos Consolidados.

Ar2

Estados del Resultado Global Resumidos Consolidados correspondientes a los periodos de seis meses terminados el 30 de junio de 2016 y 2015

| <i>En Miles de euros</i> | NOTA | 30/06/2016 | 30/06/2015 |
|---|-------------|-------------------|-------------------|
| Ingresos ordinarios | 15 | 71.298 | 58.030 |
| Otros ingresos de explotación | | 1.402 | 1.169 |
| Consumo de mercaderías, materias primas y consumibles | | (45.789) | (40.780) |
| Gastos por retribuciones a los empleados | 15 | (10.103) | (7.095) |
| Gastos por depreciación y amortización | 4, 5 | (8.071) | (4.151) |
| Otros gastos de explotación | 15 | (12.474) | (8.228) |
| Otros resultados | | 103 | 5 |
| Resultado de explotación | | (3.634) | (1.050) |
| Ingresos financieros | | 36 | 141 |
| Gastos financieros | | (4.388) | (654) |
| Coste financiero neto | | (4.352) | (513) |
| Pérdida antes de impuestos de actividades continuadas | | (7.986) | (1.563) |
| (Gasto)/ Ingreso por impuesto sobre ganancias | | (685) | (344) |
| Pérdida del ejercicio de actividades continuadas | | (8.671) | (1.907) |
| Pérdida del ejercicio | | (8.671) | (1.907) |
| Pérdida del ejercicio atribuible a: | | | |
| Tenedores de instrumentos de patrimonio neto de la dominante | | (8.671) | (1.907) |
| Pérdida del ejercicio | | (8.671) | (1.907) |
| Otros Resultado Global | | | |
| Partidas que van a ser reclasificadas a resultados | | | |
| Diferencias en conversión de estados financieros de negocios en el extranjero | | 10 | - |
| Otro resultado global del ejercicio, neto de impuesto | | 10 | - |
| Resultado global total del ejercicio | | (8.661) | (1.907) |
| Pérdida por acción básica y diluida (expresada en euros) | | | |
| Pérdida del ejercicio | | (0,74) | (0,18) |

Estado de Cambios en el Patrimonio Neto Resumido Consolidado correspondiente a los periodos de seis meses terminados el 30 de junio de 2016 y 2015

| En Miles de euros | Atribuido a tenedores de instrumentos de patrimonio neto de la dominante | | | | | | | Patrimonio total |
|--|--|-------------------|----------------|---------------------|------------------|---------------------------|---------------------------------------|------------------|
| | Capital | Prima de asunción | Otras reservas | Pérdidas acumuladas | Acciones propias | Diferencias de conversión | Otros instrumentos de patrimonio neto | Total |
| Saldo al 1 de enero de 2016 | 1.177 | 87.470 | (374) | (1.507) | (1.241) | (10) | 3.510 | 89.025 |
| Resultado del ejercicio | - | - | - | (8.671) | - | - | - | (8.671) |
| Otro resultado global | - | - | - | - | - | 10 | - | 10 |
| Total resultado global del ejercicio | 1.177 | 87.470 | (374) | (10.178) | (1.241) | - | 3.510 | 80.364 |
| Acciones propias | - | - | (108) | - | (1.297) | - | - | (1.405) |
| Distribución del beneficio/(pérdida) del ejercicio | - | - | (1.507) | 1.507 | - | - | - | - |
| Reservas | - | - | (1.507) | 1.507 | - | - | - | - |
| Saldo al 30 de junio de 2016 | 1.177 | 87.470 | (1.989) | (8.671) | (2.538) | - | 3.510 | 78.959 |
| Saldo al 1 de enero de 2015 | 1.051 | 66.470 | (1.062) | 144 | (1.326) | (4) | - | 65.273 |
| Resultado del ejercicio | - | - | - | (1.907) | - | - | - | (1.907) |
| Otro resultado global | - | - | - | - | - | 4 | - | 4 |
| Total de resultado global del ejercicio | 1.051 | 66.470 | (1.062) | (1.763) | (1.326) | - | - | 63.370 |
| Ampliaciones de capital | 126 | 21.000 | - | - | - | - | - | 21.126 |
| Acciones propias | - | - | 565 | - | 800 | - | - | 1.365 |
| Otras aportaciones | - | - | - | - | - | - | 3.510 | 3.510 |
| Distribución del beneficio/(pérdida) del ejercicio | - | - | - | - | - | - | - | - |
| Reservas | - | - | 144 | (144) | - | - | - | - |
| Saldo al 30 de junio de 2015 | 1.177 | 87.470 | (353) | (1.907) | (526) | - | 3.510 | 89.371 |
| Saldo al 30 de junio de 2015 | 1.177 | 87.470 | (353) | (1.907) | (526) | - | 3.510 | 89.371 |

Las notas explicativas forman parte integrante de los Estados Financieros Intermedios Resumidos Consolidados.

Estados de Flujos de Efectivo Resumidos Consolidados correspondientes a los periodos de seis meses terminados el 30 de junio de 2016 y 2015

En Miles de euros

| | NOTA | 30/06/2016 | 30/06/2015 |
|--|------|-----------------|-----------------|
| Flujos de efectivo de actividades de explotación | | | |
| Resultado del ejercicio de actividades continuadas | | (8.671) | (1.907) |
| Ajustes por: | | | |
| Amortización de activos intangibles e inmovilizado material | 4, 5 | 8.071 | 4.151 |
| Pérdidas / (Reversiones) deterioro deudores comerciales | 8 | 550 | 501 |
| Diferencias de cambio | | (31) | 49 |
| Variación de provisiones | 11 | 22 | - |
| Imputación de subvenciones oficiales | 12 | (107) | (11) |
| Ingresos financieros | | (5) | (141) |
| Gastos financieros | | 4.388 | 605 |
| Impuesto sobre beneficio | | 685 | 344 |
| Cambios en | | | |
| - Existencias | | 14 | (25) |
| - Deudores comerciales y otras cuentas a cobrar | | 81.985 | 2.010 |
| - Otros activos | | (453) | 213 |
| - Acreedores comerciales y otras cuentas a pagar | | 7.432 | (3.670) |
| - Provisiones | | (689) | (306) |
| Efectivo generado por las actividades de explotación | | | |
| Pago de intereses | | (2.566) | (648) |
| Cobro de intereses | | - | 141 |
| Efectivo neto generado por las actividades de explotación | | 90.625 | 1.306 |
| Flujos de efectivo de las actividades de inversión | | | |
| Pagos por adquisición de inmovilizado material | 5 | (8.531) | (1.629) |
| Pagos por adquisición de activos intangibles | 4 | (6.052) | (738) |
| Adquisición de entidades dependientes, neto de efectivo y equivalentes | | - | (8.354) |
| Pagos por la adquisición de activos financieros | 7 | (62.994) | (1.162) |
| Cobros procedentes de baja de activos financieros | | 2.207 | - |
| Efectivo neto generado por las actividades de inversión | | (75.370) | (11.883) |
| Flujos de efectivo de las actividades de financiación | | | |
| Cobros procedentes de las subvenciones | 12 | 306 | 178 |
| Cobros de procedentes de deudas con entidades de crédito | 10 | 8.483 | 6.055 |
| Cobros procedentes de otros pasivos financieros | 10 | 61.343 | 33.443 |
| Cobros procedentes de la emisión de acciones propias | | - | 1.365 |
| Pagos procedentes del rescate de acciones propias | | (1.405) | - |
| Pagos procedentes de otros pasivos financieros | 10 | (107.113) | (7.626) |
| Efectivo neto generado por las actividades de financiación | | (38.386) | 33.415 |
| Aumento/disminución neta del efectivo o equivalentes | | (23.131) | 22.838 |
| Efectivo o equivalentes al 1 de enero | | 30.498 | 8.802 |
| Efectivo o equivalentes al 30 de junio | | 7.367 | 31.640 |

Las notas explicativas forman parte integrante de los Estados Financieros Intermedios Resumidos Consolidados.

Notas explicativas resumidas

1. Naturaleza, actividades y composición del Grupo

World Wide Web Ibercom, S.A. (en adelante la Sociedad o Sociedad dominante) se constituyó en España el 12 de noviembre de 1997 como sociedad limitada, por un período de tiempo indefinido. Con fecha 1 de julio de 2011 la Sociedad se transformó en la Sociedad Mercantil Anónima, manteniendo su misma denominación.

Con fecha 3 de julio de 2014, la Sociedad cambió su denominación social por la actual “MÁSMÓVIL IBERCOM, S.A.” y tiene su domicilio social y fiscal en San Sebastián (Guipúzcoa), Parque Empresarial Zuatzu, Edificio Easo, 2ª Planta.

Con fecha 29 de junio de 2015 en Junta General Ordinaria de Accionistas, fue aprobada la modificación del objeto social de la Sociedad, siendo el mismo:

- a) La prestación de servicios de telecomunicaciones mediante la explotación de redes o la reventa del servicio telefónico, telefonía móvil, fija, internet y televisión, y el desarrollo de aplicaciones informáticas.
- b) La prestación y comercialización de todo tipo de servicios a través de red informática.
- c) Asesoramiento y consulta en el área informática y de las telecomunicaciones. Análisis de empresas, colaboración técnica de software y hardware. Aplicación y enseñanza sobre aplicaciones informáticas y de telecomunicaciones. Asesoramiento en materia de planificación estratégica y operativa. Organización de medios humanos y materiales y la realización de estudios e informes empresariales y, asesoramiento y consultoría para la explotación de empresas operadoras en telecomunicaciones y estrategia de negocio.
- d) Venta, distribución, importación, exportación, mantenimiento y servicio de todo tipo de productos y servicios relacionados con la informática y las telecomunicaciones tanto en lo referente a hardware como a software y a Internet, así como la distribución y venta de cualquier producto y servicio a través de Internet, infovía o cualquier otra red telemática similar, complementaria o sustitutiva a las actualmente existentes.
- e) Prestación de servicios a terceros de estudios, proyectos y asesoramientos técnicos y de inversión en materia de telecomunicaciones y aplicaciones informáticas. Se incluye expresamente en este apartado los servicios de apoyo a la gestión.

Se incluye expresamente en este apartado los servicios de apoyo a la gestión en materia de finanzas, administración fiscal y contable, cobros, pagos, gestión de la tesorería, recursos humanos y gestión del personal, servicios informáticos, compras y cualesquiera otro necesario para el buen fin del objeto social.

Las actividades que integran el objeto social también podrán ser desarrolladas por la Sociedad, total o parcialmente, de modo indirecto en cualquiera de las formas admitidas en Derecho y, en particular, mediante la participación en otras sociedades con objeto idéntico o análogo.

MASMOVIL IBERCOM, S.A. es la Sociedad dominante de un Grupo formado por sociedades dependientes (en adelante el Grupo Masmovil o Grupo) cuya información más significativa se detalla en el Anexo I adjunto, el cual forma parte integrante de esta nota.

MASMOVIL IBERCOM, S.A. Y SOCIEDADES DEPENDIENTES
Notas de los Estados Financieros Intermedios Resumidos Consolidados
correspondientes al periodo de seis meses finalizado el 30 de junio de 2016

La Sociedad dominante, MASMOVIL IBERCOM, S.A., cotiza en el Mercado Alternativo Bursátil de Empresas en Expansión desde el 30 de marzo de 2012.

2. Bases de presentación

Los Estados Financieros Intermedios Resumidos Consolidados correspondientes al periodo de seis meses finalizado el 30 de junio de 2016 (en adelante estados financieros intermedios) han sido preparados de acuerdo con lo dispuesto en la Norma Internacional de Contabilidad (NIC) 34 sobre Información Financiera Intermedia y conforme a lo previsto en el artículo 12 del Real Decreto 1362/2007 de 19 de octubre, por el que se desarrolla la Ley 24/1988, de 18 de julio, del Mercado de Valores en relación con los requisitos de transparencia relativos a la información sobre los emisores cuyos valores estén admitidos a negociación en un mercado secundario oficial o en otro mercado regulado de la Unión Europea.

Esta información se ha preparado para cumplir con el requerimiento de información y elaboración de los estados financieros intermedios consolidados establecido por el artículo segundo Apartado 1a) de la circular 15/2016 del Mercado Alternativo Bursátil sobre información financiera a suministrar por empresas en expansión y socimi incorporadas a negociación en el Mercado Alternativo Bursátil.

De acuerdo con lo establecido por la NIC 34, la información financiera intermedia se prepara únicamente con la intención de actualizar el contenido de los últimos estados financieros anuales consolidados formulados por el Grupo, poniendo énfasis en las nuevas actividades, sucesos y circunstancias ocurridos durante el período y no duplicando la información publicada previamente en la información financiera consolidada del ejercicio 2015. Por lo tanto, los estados financieros intermedios al 30 de junio de 2016 no incluyen toda la información que requerirían unos estados financieros consolidados completos preparados de acuerdo con las Normas Internacionales de Información Financiera, adoptadas por la Unión Europea, por lo que los estados financieros intermedios adjuntos, para su correcta interpretación, deberán ser leídos junto con los estados financieros consolidados NIIF-UE y las cuentas anuales formuladas de acuerdo con los principios y criterios de valoración recogidos en el Plan General de Contabilidad (PGC) y las Normas de Formulación de las Cuentas Anuales Consolidadas (NOFCAC) del Grupo, ambos correspondientes al ejercicio terminado el 31 de diciembre de 2015.

Las políticas contables adoptadas para la preparación de los estados financieros intermedios correspondientes al periodo de seis meses finalizado el 30 de junio de 2016 son las mismas que las seguidas para la elaboración de los estados financieros consolidados NIIF-UE del ejercicio 2015, excepto por la aplicación, con fecha 1 de enero de 2016, de las modificaciones publicadas por el IASB (International Accounting Standards Board) y adoptadas por la Unión Europea para su aplicación en Europa (véase nota 2 (f)).

Los presentes estados financieros intermedios han sido formulados por el Consejo de Administración en su reunión celebrada el 27 de octubre de 2016.

a) Bases de elaboración de los estados financieros intermedios

Estos estados financieros intermedios se han preparado utilizando el principio de coste histórico con las siguientes excepciones:

- Los instrumentos financieros;
- Los activos no corrientes mantenidos para la venta.

MASMOVIL IBERCOM, S.A. Y SOCIEDADES DEPENDIENTES
Notas de los Estados Financieros Intermedios Resumidos Consolidados
correspondientes al periodo de seis meses finalizado el 30 de junio de 2016

b) Comparación de la información

Las cifras incluidas a efectos comparativos en los estados financieros intermedios están referidas al periodo semestral finalizado el 30 de junio de 2015, excepto las relativas al Estado de Situación Financiera Resumido Consolidado que corresponden al 31 de diciembre de 2015.

Las cuentas anuales consolidadas del ejercicio 2015 fueron formuladas por los Administradores de acuerdo con los principios y criterios de valoración recogidos en el Plan General de Contabilidad (PGC) y las Normas de Formulación de las Cuentas Anuales Consolidadas (NOFCAC). No obstante, y de forma adicional el grupo llevó a cabo la transición a las Normas Internacionales de Información Financiera adoptadas por la Unión Europea (NIIF-UE) estableciendo como fecha de transición el 1 de enero de 2014 y los Administradores prepararon y publicaron los primeros estados financieros consolidados de acuerdo a NIIF-UE a 31 de diciembre de 2015.

Un detalle de las diferencias existentes entre las cifras incluidas en estos estados financieros intermedios resumidos consolidados a 30 de junio de 2016 preparados de acuerdo a NIIF-UE, correspondientes al 31 de diciembre de 2015 y 30 de junio de 2015 y las cifras consideradas en las cuentas anuales consolidadas de Masmovil Ibercom, S.A. y sociedades dependientes de 31 de diciembre de 2015 elaboradas bajo principios contables generalmente aceptados en España, se detalla en la nota 18.

c) Moneda funcional y de presentación

Los estados financieros intermedios se presentan en miles de euros, redondeados al millar más cercana, que es la moneda funcional y de presentación del Grupo.

d) Estimaciones contables relevantes e hipótesis y juicios relevantes en la aplicación de las políticas contables

La preparación de los estados financieros intermedios de conformidad con NIIF-UE requiere la aplicación de estimaciones contables relevantes y la realización de juicios, estimaciones e hipótesis en el proceso de aplicación de las políticas contables del Grupo.

Los juicios, estimaciones e hipótesis adoptados para la preparación de los estados financieros intermedios correspondientes al periodo de seis meses terminado el 30 de junio de 2016 son los mismos que los seguidos para la elaboración de los estados financieros consolidados anuales del ejercicio 2015.

e) Normas e interpretaciones efectivas a partir del 1 de enero de 2016

Los estados financieros intermedios correspondientes al periodo de seis meses terminado el 30 de junio de 2016 han sido elaborados aplicando las mismas políticas contables que para el ejercicio 2015, excepto por la aplicación, con fecha 1 de enero de 2016, de las siguientes modificaciones publicadas por el IASB (International Accounting Standards Board) y adoptadas por la Unión Europea para su aplicación en Europa:

- Modificaciones a la NIC 19 Beneficios a empleados. Se simplifica el registro de las contribuciones realizadas a los planes de aportación definida por los empleados que no depende del número de años trabajados, reconociendo dichas contribuciones como una reducción del coste de los servicios en el año en que son prestados, en vez de distribuirlas a lo largo de los años de servicios prestados. Fecha efectiva para ejercicios anuales iniciados a partir del 1 de febrero de 2015.

MASMOVIL IBERCOM, S.A. Y SOCIEDADES DEPENDIENTES
Notas de los Estados Financieros Intermedios Resumidos Consolidados
correspondientes al periodo de seis meses finalizado el 30 de junio de 2016

- Proyectos de mejoras de las NIIF (ciclo 2010-2012). Las mejoras realizadas afectan a las siguientes normas:
NIIF 2 Pagos basados en instrumentos de patrimonio, definición del periodo de devengo;
NIIF 3 Combinaciones de Negocio, medición posterior de la contraprestación contingente;
NIIF 8 Segmentos de Operación, criterios de agregación de segmentos empleados por la Dirección;
NIIF 13 Valor Razonable, valoración de las cuentas por cobrar y por pagar a corto plazo;
NIC 16 y NIC 38 Inmovilizado Material y Activos Intangibles, métodos aplicables para el reconocimiento de la revalorización de los activos;
NIC 24 Desgloses sobre la externalización de la gestión de Alta Dirección.
Fecha efectiva para ejercicios anuales iniciados a partir del 1 de febrero de 2015.
- Modificaciones a la NIIF 11 Contabilización de adquisiciones de participaciones en operaciones conjuntas. Las modificaciones a la NIIF 11 requieren que en la adquisición de una participación en una operación conjunta cuya actividad constituya un negocio, se aplique los principios de la NIIF 3 Combinaciones de Negocios. Esta modificación no tiene impacto en el Grupo, ya que no ha habido adquisiciones de participaciones en operaciones conjuntas durante el periodo. Fecha efectiva para ejercicios anuales iniciados a partir del 1 de enero de 2016.
- Modificaciones a la NIC 16 y NIC 38 Aclaraciones sobre los Métodos de depreciación y amortización aceptables. Las modificaciones aclaran el principio recogido en la NIC 16 Propiedad, planta y equipo, y en la NIC 38 Activos intangibles, que establece que los ingresos reflejan el patrón de beneficios económicos generados por operar un negocio (del cual los activos son una parte) en lugar de los beneficios económicos que son consumidos mediante el uso del activo. En consecuencia, el método de amortización basado en ingresos no puede ser utilizado como criterio para amortizar propiedad, planta y equipo, y solo puede ser aplicado en circunstancias excepcionales para amortizar activos intangibles. Esta modificación no tiene impacto en el Grupo dado que no se utiliza el método de amortización basado en ingresos. Fecha efectiva para ejercicios anuales iniciados a partir del 1 de enero de 2016.
- Modificaciones a la NIC 16 y NIC 41 Agricultura - Plantas productoras. Las modificaciones realizadas requieren que las plantas productoras relacionadas con la actividad agrícola, se incluyan en el alcance de la NIC 16 Inmovilizado material, en vez de en la NIC 41 Agricultura. Fecha efectiva para ejercicios anuales iniciados a partir del 1 de enero de 2016.
- Proyectos de mejoras de las NIIF (ciclo 2012-2014). Las mejoras realizadas afectan a las siguientes normas:
NIIF 5 Activos no corrientes mantenidos para la venta y Operaciones discontinuadas, registro y valoración de las reclasificaciones realizadas de activos no corrientes mantenidos para la venta o como mantenidos para distribución a los propietarios;
NIIF 7 Instrumentos Financieros: Información a revelar, desgloses sobre la implicación continuada de una entidad;
NIC 19 Beneficios a empleados, determina la tasa de descuento y el tipo de cambio empleado para los bonos corporativos de alta calidad;
NIC 34 Información Financiera Intermedia, uso de las referencias cruzadas en los Estados financieros intermedios con otros Estados financieros elaborados por la Dirección;
- Modificaciones a la NIC 27 Método de puesta en equivalencia en estados financieros separados. Se permitirá la puesta en equivalencia en los estados financieros individuales de un inversor.

MASMOVIL IBERCOM, S.A. Y SOCIEDADES DEPENDIENTES
Notas de los Estados Financieros Intermedios Resumidos Consolidados
correspondientes al periodo de seis meses finalizado el 30 de junio de 2016

- Modificaciones a la NIC 1 Presentación de estados financieros. Se pone especial énfasis en la materialidad. Desgloses específicos que no son materiales no deben ser presentados – incluso aunque estos representen requerimientos mínimos de desglose.

En la fecha de formulación de estos estados financieros intermedios, los Administradores de la Sociedad dominante estiman que su aplicación no tendrá un impacto significativo sobre los estados financieros intermedios.

f) Normas e interpretaciones emitidas por el Consejo de Normas Internacionales de Información Financiera (IASB), pendientes de aprobación por la Unión Europea

- Modificaciones a las NIIF 10, NIIF 12 y NIC 28 Entidades de Inversión: Modificación a la aplicación de la exención de consolidación. Las modificaciones se refieren a cuestiones que han surgido en la aplicación de la excepción de la NIIF 10 Estados Financieros Consolidados relativa a entidades de inversión. Aplicación obligatoria para ejercicios anuales iniciados a partir del 1 de enero de 2016.
- Modificación a la NIC 12 Reconocimiento de activos por impuesto diferido por pérdidas no realizadas. Clarifica que las pérdidas no realizadas en instrumentos de deuda a valor razonable (instrumentos financieros disponibles para la venta) cuya base fiscal es el coste de adquisición dan lugar a diferencias temporales deducibles con independencia de que el tenedor del activo espere recuperar el valor de éste mediante su venta o mediante su uso. Aplicación obligatoria para ejercicios anuales iniciados a partir del 1 de enero de 2017.
- NIIF 15 Ingresos de contratos con clientes y, Aclaraciones a la NIIF 15. Nueva norma de reconocimiento de ingresos (sustituye a la NIC 11, NIC18, IFRIC 13, IFRIC 15, IFRIC 18 y SIC-31). Aplicación obligatoria para ejercicios anuales iniciados a partir del 1 de enero de 2018.
 - NIIF 9 Instrumentos financieros y modificaciones posteriores. Sustituye a los requisitos de clasificación, valoración, reconocimiento y baja en cuentas de activos y pasivos financieros, la contabilidad de coberturas y deterioro de NIC 39. Aplicación obligatoria para ejercicios anuales iniciados a partir del 1 de enero de 2018.
- NIIF 16 Arrendamientos. La nueva norma de arrendamiento que sustituye a la NIC 17. Aplicación obligatoria para ejercicios anuales iniciados a partir del 1 de enero de 2019.
- Modificaciones a la NIC 7 Iniciativas de desgloses. Incorpora requisitos de desglose en el estado de Flujos de Efectivo relacionados con las actividades de financiación. Aplicación obligatoria prevista para ejercicios iniciados a partir del 1 de enero de 2017.
- Modificaciones a la NIIF 10 y NIC 28 Venta o aportación de activos entre inversor y su asociada/negocio conjunto. Clarificación en relación al resultado de estas operaciones si se trata de negocios o de activos. No existe fecha definida para su aplicación en el Unión Europea.
- Modificaciones a las NIIF 2 Pagos basados en acciones. Modificaciones en respecto a clasificación y medición de transacciones con pagos basados en acciones. Aplicación obligatoria prevista para ejercicios iniciados a partir del 1 de enero de 2018.

MASMOVIL IBERCOM, S.A. Y SOCIEDADES DEPENDIENTES
Notas de los Estados Financieros Intermedios Resumidos Consolidados
correspondientes al periodo de seis meses finalizado el 30 de junio de 2016

Basándose en los análisis realizados hasta la fecha, el Grupo estima que la aplicación de la mayoría de estas normas y enmiendas no tendrá un impacto significativo sobre los estados financieros intermedios. No obstante, el Grupo está actualmente analizando el impacto de la aplicación de la NIIF 15. Asimismo, los cambios introducidos por la NIIF 9 afectarán a los activos financieros y transacciones con los mismos que tengan lugar a partir del 1 de enero de 2018. Por otra parte, la NIIF 16 establece que las compañías deben reconocer en el estado de situación financiera los activos y pasivos derivados de todos los contratos de arrendamiento (a excepción de los acuerdos de arrendamiento a corto plazo y los que tienen por objeto activos de bajo valor). El Grupo tiene suscritos contratos para la cesión del derecho de uso de determinados activos. Estos contratos pudieran encontrarse potencialmente afectados por la NIIF 16 en el caso de que contemplasen el control sobre un activo específico durante un periodo concreto, circunstancia que determinaría la afloración de nuevos activos y pasivos en el balance consolidado del Grupo.

3. Combinaciones de negocio

Durante el periodo de seis meses terminado el 30 de junio de 2016 no se han producido combinaciones de negocio.

4. Activos intangibles

La composición y el movimiento habido en las cuentas incluidas en el activo intangible han sido los siguientes:

| En Miles de euros | Fondo de comercio | Aplicaciones Informáticas | Patentes, marcas y licencias | Desarrollo | Otros activos intangibles | Anticipos | Derechos de uso | Total |
|--|-------------------|---------------------------|------------------------------|------------|---------------------------|-----------|-----------------|----------|
| Coste | | | | | | | | |
| Saldo al 1 de enero 2015 | 53.065 | 6.179 | 244 | 9.302 | 7.612 | 47 | - | 76.449 |
| Combinaciones de negocio | 25.192 | - | - | - | 8.776 | - | - | 33.968 |
| Altas | - | 1.054 | 716 | 2.258 | 3.764 | - | 20.215 | 28.007 |
| Bajas | - | - | - | - | - | (22) | - | (22) |
| Traspasos | - | 2.351 | - | (2.708) | - | 357 | - | - |
| Saldo al 31 de diciembre 2015 | 78.257 | 9.584 | 960 | 8.852 | 20.152 | 382 | 20.215 | 138.402 |
| Altas | - | 2.026 | - | 1.521 | 2.500 | - | 5 | 6.052 |
| Bajas | - | - | (4) | - | - | - | - | (4) |
| Traspasos | - | 686 | (686) | - | - | - | - | - |
| Saldo al 30 de junio 2016 | 78.257 | 12.296 | 270 | 10.373 | 22.652 | 382 | 20.220 | 144.450 |
| Amortización y pérdidas por deterioro | | | | | | | | |
| Saldo al 1 de enero 2015 | - | (2.364) | (69) | (3.760) | (2.152) | - | - | (8.345) |
| Amortización del ejercicio | - | (1.355) | (53) | (1.290) | (5.330) | - | (63) | (8.091) |
| Traspasos | - | 18 | - | - | - | - | - | 18 |
| Saldo al 31 de diciembre 2015 | - | (3.701) | (122) | (5.050) | (7.482) | - | (63) | (16.418) |
| Amortización del ejercicio | - | (1.127) | (47) | (618) | (2.248) | - | (1.287) | (5.327) |
| Traspasos | - | (23) | 23 | - | - | - | - | - |
| Saldo al 30 de junio 2016 | - | (4.851) | (146) | (5.668) | (9.730) | - | (1.350) | (21.745) |
| Importe en libros | | | | | | | | |
| Al 1 de enero 2015 | 53.065 | 3.815 | 175 | 5.542 | 5.460 | 47 | - | 68.104 |
| Al 31 de diciembre 2015 | 78.257 | 5.883 | 838 | 3.802 | 12.670 | 382 | 20.152 | 121.984 |
| Al 1 de enero 2016 | 78.257 | 5.883 | 838 | 3.802 | 12.670 | 382 | 20.152 | 121.984 |
| Al 30 de junio 2016 | 78.257 | 7.445 | 124 | 4.705 | 12.922 | 382 | 18.870 | 122.705 |

MASMOVIL IBERCOM, S.A. Y SOCIEDADES DEPENDIENTES
Notas de los Estados Financieros Intermedios Resumidos Consolidados
correspondientes al periodo de seis meses finalizado el 30 de junio de 2016

Fondo de comercio

El fondo de comercio no presenta variación con respecto diciembre 2015.

A continuación se presenta un resumen a nivel de UGE's de la asignación del fondo de comercio:

| | País | 30/06/2016 | | 31/12/2015 | |
|---|--------|-----------------|-------------------|-----------------|-------------------|
| | | % Participación | En Miles de euros | % Participación | En Miles de euros |
| MasMóvil Telecom 3.0, S.A. | España | 100% | 32.231 | 100% | 32.231 |
| Xtra Telecom, S.L.U. | España | 100% | 40.713 | 100% | 40.713 |
| Embou Nuevas Tecnologías S.L. y Ebasis Sistemas, S.L. | España | 100% | 5.313 | 100% | 5.313 |
| | | | <u>78.257</u> | | <u>78.257</u> |

Desarrollo

Durante el periodo de seis meses terminado el 30 de junio de 2016, el Grupo ha realizado trabajos de desarrollo relacionados con proyectos diferentes por un importe de 1.521 miles de euros (2.258 miles de euros en 2015). Durante el periodo de seis meses terminado el 30 de junio de 2016, el Grupo ha continuado con proyectos de desarrollo iniciados en periodos anteriores promoviendo así mismo otros nuevos.

Aplicaciones informáticas

Las altas de aplicaciones informáticas en el periodo de seis meses terminado el 30 de junio de 2016, se corresponden principalmente con las inversiones al proyecto de convergencia. Los traspasos en este periodo se corresponden con los traspasos de las licencias Open Ize (las altas realizadas en 2015) desde el epígrafe Patentes, marcas and licencias.

Otro inmovilizado intangible

Otro inmovilizado intangible por importe de 13.739 miles de euros corresponde a la valoración que se realizó sobre la cartera de clientes recibidos en las combinaciones de negocio que tuvieron lugar en ejercicios anteriores. Dicha valoración se realizó mediante estimaciones de los flujos que generan dichos clientes y teniendo en cuenta las permanencias que tienen según análisis de mercado, en función del cual el saldo será amortizado. La fecha de adquisición marca el inicio de la amortización de la cartera. La amortización acumulada a 30 de junio de 2016 es 6.721 miles de euros (4.941 miles de euros a 31 de diciembre de 2015).

A 30 de junio de 2016 los costes incrementales y específicos relacionados con los contratos en los que los clientes suscriben compromisos de permanencia activados ascienden a 2.426 miles de euros (2.647 miles de euros en 2015).

Derechos de uso

Derechos de uso incluye el derecho indirecto de uso sobre la red de cobre de Telefónica de España S.A., derivado del contrato marco firmado con fecha 31 de julio de 2015 y cuyo precio de adquisición fue 29.000 miles de euros (IVA no incluido).

El Grupo reconoció este activo a su coste de adquisición que equivale al valor razonable de la contraprestación recibida, que se ha calculado como el valor actual de los flujos futuros a pagar descontados a una tasa de mercado (aproximadamente 6,5%), cuyo importe asciende a 20.215 miles de euros. Dicho mismo importe fue reconocido en el pasivo, bajo el epígrafe Otros pasivos financieros.

5. Inmovilizado material

La composición y el movimiento habido en las cuentas incluidas en el inmovilizado material han sido los siguientes:

| En Miles de euros | Terrenos | Construcciones | Instalaciones técnicas y maquinaria | Otras instalaciones, utillaje y mobiliario | Otro inmovilizado | Red de fibra óptica | Inmovilizado en curso y anticipos | Total |
|--|----------|----------------|-------------------------------------|--|-------------------|---------------------|-----------------------------------|----------|
| Coste | | | | | | | | |
| Saldo al 1 de enero 2015 | 284 | 583 | 9.389 | 2.746 | 2.350 | - | - | 15.352 |
| Combinaciones de negocio | - | - | 2.071 | 58 | 46 | - | - | 2.175 |
| Altas | - | 4 | 2.527 | 813 | 633 | 89.186 | 101 | 93.264 |
| Bajas | - | - | (8) | - | - | - | - | (8) |
| Traspasos | - | 2.148 | (3.094) | - | - | - | - | (946) |
| Saldo al 31 de diciembre 2015 | 284 | 2.735 | 10.885 | 3.617 | 3.029 | 89.186 | 101 | 109.837 |
| Altas | - | 18 | 613 | 70 | 670 | 513 | 6.647 | 8.531 |
| Bajas | - | - | (14) | - | - | - | - | (14) |
| Traspasos | - | (2.135) | 2.135 | - | - | - | - | - |
| Saldo al 30 de junio 2016 | 284 | 618 | 13.619 | 3.687 | 3.699 | 89.699 | 6.748 | 118.354 |
| Amortización y pérdidas por deterioro | | | | | | | | |
| Saldo al 1 de enero 2015 | - | (185) | (6.714) | (2.431) | (2.082) | - | - | (11.412) |
| Amortización del ejercicio | - | (18) | (1.316) | (102) | (241) | (614) | - | (2.291) |
| Traspasos | - | - | - | - | (18) | - | - | (18) |
| Saldo al 31 de diciembre 2015 | - | (203) | (8.030) | (2.533) | (2.341) | (614) | - | (13.721) |
| Amortización del ejercicio | - | (9) | (760) | (139) | (360) | (1.476) | - | (2.744) |
| Saldo al 30 de junio 2016 | - | (212) | (8.790) | (2.672) | (2.701) | (2.090) | - | (16.465) |
| Deterioro de valor al 1 de enero 2015 | - | - | (34) | - | - | - | - | (34) |
| Deterioro de valor al 31 de diciembre 2015 | - | - | (34) | - | - | - | - | (34) |
| Deterioro de valor al 30 de junio 2016 | - | - | (34) | - | - | - | - | (34) |
| Importe en libros | | | | | | | | |
| Al 1 de enero 2015 | 284 | 398 | 2.641 | 315 | 268 | - | - | 3.906 |
| Al 31 de diciembre 2015 | 284 | 2.532 | 2.821 | 1.084 | 688 | 88.572 | 101 | 96.082 |
| Al 1 de enero 2016 | 284 | 2.532 | 2.821 | 1.084 | 688 | 88.572 | 101 | 96.082 |
| Al 30 de junio 2016 | 284 | 406 | 4.795 | 1.015 | 998 | 87.609 | 6.748 | 101.855 |

MASMOVIL IBERCOM, S.A. Y SOCIEDADES DEPENDIENTES
Notas de los Estados Financieros Intermedios Resumidos Consolidados
correspondientes al periodo de seis meses finalizado el 30 de junio de 2016

Las altas durante el periodo de seis meses terminado el 30 de junio de 2016 de Inmovilizado en curso y anticipos principalmente corresponde a los trabajos vinculados al despliegue de red realizados en Masmovil Broadband, S.A.

Red de fibra óptica

La red de fibra óptica incluye el coste de adquisición de los elementos que conforman la red de fibra óptica adquirida a Jazz Telecom S.A.U. por parte de la sociedad dependiente, Masmovil Broadband, S.A. en base al contrato de compraventa formalizado en el ejercicio 2015 por importe de 89.000 miles de euros, IVA no incluido. El total del importe registrado en otros pasivos financieros a 31 de diciembre de 2015 por importe de 107.690 miles de euros (véase nota 10 d), IVA incluido, se ha ido pagado en enero 2016.

Seguros

El Grupo tiene contratadas varias pólizas de seguro para cubrir los riesgos a que están sujetos los elementos del inmovilizado material. La cobertura de estas pólizas se considera suficiente.

Inmovilizado material afecto a garantías

Al 30 de junio de 2016 y 31 de diciembre de 2015 parte de los Terrenos y Construcciones en los que el Grupo realiza su actividad están hipotecados en garantía de determinados préstamos con entidades de crédito (véase nota 10 e)).

6. Activos no corrientes mantenidos para la venta

Con fecha 26 de septiembre de 2014, el Grupo procedió a la venta de 1.875.466 participaciones sociales de la sociedad dependiente Com&Media Proyectos y Servicios, S.L. (en adelante Com&Media) ostentando a fecha de cierre del ejercicio el 49% de participación.

El Grupo procedió a reclasificar la participación a su valor razonable por importe de 401 miles de euros como Activos no corrientes mantenidos para la venta en base a los acuerdos adoptados en 2014 con los antiguos accionistas de la sociedad para que recuperen el 100% de Com&Media.

Al 30 de junio de 2016 y 31 de diciembre de 2015, el Grupo mantiene la participación en la categoría de Activos no corrientes mantenidos para la venta, ya que prevé que los fundadores de Com&Media procedan a la adquisición del resto del capital de la misma en el año próximo.



MASMOVIL IBERCOM, S.A. Y SOCIEDADES DEPENDIENTES
Notas de los Estados Financieros Intermedios Resumidos Consolidados
correspondientes al periodo de seis meses finalizado el 30 de junio de 2016

7. Otras inversiones

El detalle de otras inversiones es como sigue:

| <i>En Miles de euros</i> | 30/06/2016 | 31/12/2015 |
|---|-------------------|-------------------|
| No corriente | | |
| Instrumentos de patrimonio | 1.793 | 1.705 |
| Depósitos y fianzas | 776 | 911 |
| Otros activos financieros | 3.175 | 326 |
| | <u>5.744</u> | <u>2.942</u> |
| Corriente | | |
| Créditos a empresas del grupo y asociadas | 1.715 | 1.422 |
| Otros créditos | 300 | - |
| Depósitos y fianzas | 62.743 | 430 |
| Otros activos financieros | 110 | 2.175 |
| | <u>64.868</u> | <u>4.027</u> |

La exposición del Grupo al riesgo de crédito, riesgo de liquidez y de mercado, se describen en la nota 13.

a) Instrumentos de patrimonio valorados a coste

El detalle de los instrumentos de patrimonio durante el periodo de seis meses terminado el 30 de junio de 2016 y del ejercicio 2015 en el tramo no corriente es como sigue:

| 30/06/2016 | | | |
|--------------------------|---------------------|-----------|----------------------|
| <i>En Miles de euros</i> | Saldo al 1 de enero | Altas | Saldo al 30 de junio |
| Coste | 1.705 | 88 | 1.793 |
| | <u>1.705</u> | <u>88</u> | <u>1.793</u> |

| 31/12/2015 | | | |
|--------------------------|---------------------|------------|--------------------------|
| <i>En Miles de euros</i> | Saldo al 1 de enero | Altas | Saldo al 31 de diciembre |
| Coste | 1.319 | 386 | 1.705 |
| | <u>1.319</u> | <u>386</u> | <u>1.705</u> |

Las altas del periodo de seis meses terminado el 30 de junio de 2016 corresponden a la ampliación de capital de la sociedad Parlem Telecom Company de Telecomunicaciones, S.L. por importe de 88 miles de euros por la sociedad dependiente Mas Móvil Telecom 3.0., S.A. (386 miles de euros en 2015).

MASMOVIL IBERCOM, S.A. Y SOCIEDADES DEPENDIENTES
Notas de los Estados Financieros Intermedios Resumidos Consolidados
correspondientes al periodo de seis meses finalizado el 30 de junio de 2016

b) Créditos a empresas del grupo y asociadas

El detalle de las características principales de los créditos a empresas del grupo y asociadas a 30 de junio de 2016 y 31 de diciembre de 2015 en el tramo corriente es como sigue:

| | | | 30/06/2016 | |
|--------------------------|--------|--------------------------|---------------|--------------|
| | Moneda | Tipo de interés efectivo | Valor nominal | Corriente |
| <i>En Miles de euros</i> | | | | |
| Otras vinculadas | | | | |
| Com&Media | EUR | 4,50% | 196 | 80 |
| UppTalk | EUR | 1,75% | 1.169 | 1.169 |
| UppTalk | EUR | 3,07% | 2.000 | 409 |
| Mesana Tech | EUR | - | 57 | 57 |
| | | | | <u>1.715</u> |
| | | | 31/12/2015 | |
| | Moneda | Tipo de interés efectivo | Valor nominal | Corriente |
| <i>En Miles de euros</i> | | | | |
| Otras vinculadas | | | | |
| Com&Media | EUR | 4,50% | 196 | 196 |
| UppTalk | EUR | 3,07% | 1.169 | 1.169 |
| Mesana Tech | EUR | - | 57 | 57 |
| | | | | <u>1.422</u> |

c) Depósitos y garantías

Al 30 de junio de 2016, dentro de este epígrafe en la parte corriente se encuentran principalmente los depósitos en garantía de las obligaciones del Grupo derivados de los acuerdos firmados para la adquisición de Pepephone, Yoigo y Neutra (véase nota 2 (c)):

- Depósitos por importe de 30.000 miles de euros entregados como pago a cuenta del precio por la adquisición de Pepephone.
- Depósitos por importe de 30.000 miles de euros desembolsados por la adquisición de Yoigo.
- Depósito por importe de 2.000 miles de euros entregado como precio de la opción de compra de Neutra.

d) Otros activos financieros

Al 30 de junio de 2016 y al 31 de diciembre de 2015, dentro de este epígrafe en la parte no corriente se encuentran principalmente los bonos adquiridos por la sociedad dependiente MasMóvil Telecom 3.0, S.A. en el ejercicio 2012, cuyo coste fue de 308 miles de euros, con vencimiento 30 de julio de 2019 y con un tipo de interés del 4,60%. El Grupo ha clasificado los bonos dentro de la cartera de Inversiones mantenidas hasta el vencimiento, porque estos, han sido adquiridos en el Marco del Programa Avanza del Ministerio de Industria, Energía y Turismo del Gobierno de España, aprobado en virtud de la Resolución de 5 de junio de 2012, de la Secretaría de Estado de Telecomunicaciones y para la Sociedad de la

MASMOVIL IBERCOM, S.A. Y SOCIEDADES DEPENDIENTES
Notas de los Estados Financieros Intermedios Resumidos Consolidados
correspondientes al periodo de seis meses finalizado el 30 de junio de 2016

Información, por la que se efectúa la convocatoria 1/2012 para la concesión de ayudas para la realización de proyectos en el marco de la Acción Estratégica de Telecomunicaciones y Sociedad de la Información, dentro del Plan Nacional de Investigación Científica, Desarrollo e Innovación Tecnológica en el subprograma de Competitividad de I+D (Programa Avanza 2012), se solicitaba a las sociedades que optaban a la ayuda a la constitución de una garantía equivalente al treinta y cinco por ciento (35%) del préstamo concedido, para optar a la concesión definitiva de la ayuda.

Adicionalmente, al 30 de junio de 2016 el importe 2.856 miles de euros se corresponde con el activo indemnizatorio vinculado a la contingencia fiscal registrada en el epígrafe de provisiones por el mismo importe (véase nota 11) y surgido de la combinación de negocios de Neo Operador de Telecomunicaciones S.L.U., que tuvo lugar en 2015, ya que los antiguos accionistas de la última asumen la responsabilidad de los mismos.

8. Deudores comerciales y otras cuentas a cobrar

El detalle de deudores comerciales y otras cuentas a cobrar es como sigue:

| <i>En Miles de euros</i> | 30/06/2016 | 31/12/2015 |
|--|-------------------|-------------------|
| Clientes | 33.190 | 115.149 |
| Anticipos a proveedores | 5 | 57 |
| Deudores varios | 415 | 677 |
| Otros créditos con la Administración pública | 5.564 | 6.252 |
| | 39.174 | 122.135 |
| Correcciones valorativas por deterioro | (2.452) | (1.902) |
| | <u>36.722</u> | <u>120.233</u> |

Al 31 de diciembre de 2015 clientes por ventas y prestación de servicios recogía principalmente el saldo pendiente de cobro que el Grupo mantenía con Jazztel por el contrato de cesión de uso del 40% de la red de fibra óptica adquirida a la propia Jazztel por un importe de 83.490 miles de euros (IVA incluido). Durante el mes de febrero de 2016, este importe ha quedado saldado.

El movimiento de la corrección valorativa por deterioro, es como sigue:

| <i>En Miles de euros</i> | 30/06/2016 | 31/12/2015 |
|--------------------------|-------------------|-------------------|
| <i>Corriente</i> | | |
| Saldo al 1 de enero | (1.902) | (935) |
| Dotaciones | (2.170) | (1.532) |
| Reversiones | 1.620 | 71 |
| Aplicaciones | - | 494 |
| Saldo al 31 de diciembre | <u>(2.452)</u> | <u>(1.902)</u> |

MASMOVIL IBERCOM, S.A. Y SOCIEDADES DEPENDIENTES
Notas de los Estados Financieros Intermedios Resumidos Consolidados
correspondientes al periodo de seis meses finalizado el 30 de junio de 2016

9. Patrimonio neto

La composición y el movimiento del patrimonio neto se presentan en el estado de cambios en el patrimonio neto condensado consolidado.

a) Capital y prima de emisión

Capital

Al 30 de junio de 2016 y 31 de diciembre de 2015, el capital social de MASMOVIL IBERCOM, S.A. (antigua WORLD WIDE WEB IBERCOM, S.A.) está representado por 11.766.956 acciones de 0,10 euros de valor nominal cada una, totalmente desembolsados. Todas las participaciones gozan de los mismos derechos políticos y económicos.

Al 30 de junio de 2016 las acciones están en manos de diversos accionistas, siendo los principales D. José Eulalio Poza Sanz con un 11,3% y Neo Sky 2002, S.A. con un 10,3%.

Prima de emisión

La prima de emisión al 30 de junio de 2016 y 31 de diciembre de 2015 por importe de 87.470 miles de euros, surge de las ampliaciones de capital realizadas durante los ejercicios 2015, 2014, 2013, 2012 y 2010.

La prima de emisión a fechas 30 de junio de 2016 y 31 de diciembre de 2015 no es disponible dado que existen gastos de desarrollo pendientes de amortizar (véase nota 4).

b) Pérdidas acumuladas y Otras Reservas

Al 30 de junio de 2016, las pérdidas acumuladas y otras reservas presentan un saldo por importe 10.829 miles de euros (1.181 miles de euros a 30 de junio de 2015) cuyo importe incluyen las pérdidas del ejercicio por 8.915 miles de euros (1.907 miles de euros pérdidas en el periodo de seis meses terminados el 30 junio de 2015).

La distribución de resultados de la Sociedad dominante, del ejercicio terminado el 31 de diciembre de 2015 formulada por los Administradores y aprobada por la Junta General Ordinaria de Accionistas con fecha 23 de junio de 2016, fue la siguiente:

En Miles de euros

Bases de reparto

Resultado de ejercicio

31/12/2015

(1.881)

(1.881)

Distribución/ (Aplicación)

Resultados negativos de ejercicios anteriores

(1.881)

Reservas voluntarias

-

(1.881)

Otras Reservas

(i) Reserva legal

La reserva legal ha sido dotada de conformidad con el artículo 274 de la Ley de Sociedades de Capital, que establece que, en todo caso, una cifra igual al 10 por 100 del beneficio del ejercicio se destinará a ésta hasta que alcance, al menos, el 20 por 100 del capital social.

No puede ser distribuida y si es usada para compensar pérdidas, en el caso de que no existan otras reservas disponibles suficientes para tal fin, debe ser repuesta con beneficios futuros.

Al 30 de junio de 2016 y 31 de diciembre de 2015, el importe de la reserva legal asciende a 119 miles de euros.

(ii) Reservas voluntarias

Las reservas voluntarias son de libre disposición excepto por la parte de gastos de desarrollo pendientes de amortizar (véase nota 4).

(iii) Autocartera

La Junta General Extraordinaria de Accionistas de MASMOVIL IBERCOM, S.A. (anteriormente denominada World Wide Web Ibercom, S.A.) acordó en fecha 23 de marzo de 2012 autorizar la adquisición de acciones propias hasta un máximo del 10% de capital social, a un precio que no podrá ser superior ni inferior en más un 30% a la cotización media del mes anterior; la autorización se concedió para un período de 5 años a contar desde el momento de la toma del acuerdo.

Así mismo, el Consejo de Administración de fecha 3 de noviembre de 2014 autorizó la adquisición de acciones propias por parte de la Sociedad, dentro de los límites señalados por la citada Junta General de Accionistas. En este acuerdo se estableció expresamente que, entre otras, la finalidad de la adquisición de las propias acciones por parte de la Sociedad era la de dar contrapartida a operaciones de adquisición de empresas. En virtud de dicho acuerdo se puso en marcha un programa de compra de acciones propias que se inició el 6 de noviembre de 2014.

De esta manera, durante el ejercicio 2014 la Sociedad realizó dos tipos de operaciones con acciones propias:

- Durante todo el ejercicio, las operaciones de compra y venta de acciones propias destinadas a dar liquidez al valor en el mercado tal y como exige la normativa del MAB;
- A partir del 6 de noviembre de 2014 las operaciones de compra de acciones propias en virtud del programa de compra de autocartera acordado por el Consejo de Administración del 3 de noviembre de 2014 mencionado anteriormente.

MASMOVIL IBERCOM, S.A. Y SOCIEDADES DEPENDIENTES
Notas de los Estados Financieros Intermedios Resumidos Consolidados
correspondientes al periodo de seis meses finalizado el 30 de junio de 2016

Durante el periodo de seis meses terminado el 30 de junio de 2016 y 30 de junio de 2015 se han producido las siguientes operaciones con acciones propias:

| | Número de acciones | |
|--------------------|--------------------|---------------|
| | 30/06/2016 | 30/06/2015 |
| 1 de enero | 55.180 | 98.010 |
| Altas | 213.839 | 166.808 |
| Bajas | (137.734) | (239.889) |
| 30 de junio | 131.285 | 24.929 |

Durante el periodo de seis meses terminado el 30 de junio de 2016, la Sociedad ha procedido a vender acciones propias con un valor de adquisición de 2.855 miles de euros (3.848 miles de euros durante el periodo de seis meses terminado el 30 de junio de 2015) generando una disminución de reservas de 108 miles de euros por la diferencia entre el precio medio ponderado de adquisición y el precio de la venta (565 miles de euros de incremento de reservas durante el periodo de seis meses terminado el 30 de junio de 2015). Al 30 de junio de 2016 la Sociedad dispone de 131.285 acciones propias (24.929 acciones propias al 30 de junio de 2015). El valor de adquisición asciende a 2.539 miles de euros (526 miles de euros al 30 de junio de 2015).

(iv) Otros instrumentos de patrimonio neto

En el ejercicio 2015, el valor de Otros instrumentos de patrimonio se incrementó en 3.510 miles de euros debido al pago en acciones realizado por la compra de sociedades en combinaciones de negocio y al 30 de junio de 2016 el epígrafe mantiene el mismo saldo.

c) Ganancia/ (Pérdida) por Acción

Básicas

Las ganancias / (pérdidas) básicas por acción se calculan dividiendo el beneficio/ (pérdida) del ejercicio atribuible a los tenedores de instrumentos de patrimonio de la Sociedad dominante entre el promedio ponderado de las acciones ordinarias en circulación durante el ejercicio, excluidas las acciones propias.

El detalle del cálculo de las pérdidas básicas por acción es como sigue:

| | 30/06/2016 | 30/06/2015 |
|--|---------------|---------------|
| Pérdida del ejercicio atribuible a tenedores de Instrumentos de patrimonio neto de la dominante (en miles de euros) | (8.671) | (1.907) |
| Promedio ponderado de acciones ordinarias en circulación (en miles de acciones) | 11.686 | 10.449 |
| Pérdida básica y diluida por acción (en euros) | (0,74) | (0,18) |

MASMOVIL IBERCOM, S.A. Y SOCIEDADES DEPENDIENTES
Notas de los Estados Financieros Intermedios Resumidos Consolidados
correspondientes al periodo de seis meses finalizado el 30 de junio de 2016

El promedio ponderado de las acciones ordinarias en circulación se ha determinado como sigue:

| <i>En Miles de acciones</i> | 30/06/2016 | 30/06/2015 |
|--|-------------------|-------------------|
| Acciones en circulación al 1 de enero | 11.767 | 10.514 |
| Efecto de las acciones emitidas durante ejercicio | - | 7 |
| Efecto de las acciones propias | (81) | (72) |
| Número medio ponderado de acciones ordinarias en circulación al 30 de junio | 11.686 | 10.449 |

Diluidas

Las ganancias / (pérdidas) diluidas por acción se calculan ajustando el beneficio / (pérdida) del ejercicio atribuible a tenedores de instrumentos de patrimonio de la dominante y el promedio ponderado de las acciones ordinarias en circulación por todos los efectos diluidos inherentes a las acciones ordinarias potenciales.

La Sociedad dominante no tiene diferentes clases de acciones ordinarias potencialmente diluidas.

10. Pasivos financieros

El detalle de los pasivos financieros es el siguiente:

| <i>En Miles de euros</i> | 30/06/2016 | | 31/12/2015 | |
|-------------------------------------|-------------------|---------------|-------------------|----------------|
| | No corriente | Corriente | No corriente | Corriente |
| Deudas con entidades de crédito | 1.945 | 19.338 | 2.003 | 10.797 |
| Otras deudas | 6.324 | 1.796 | 5.522 | 1.244 |
| Deudas por arrendamiento financiero | 251 | 89 | 243 | 102 |
| Otros pasivos financieros | 51.406 | 65.130 | 52.128 | 111.521 |
| | 59.926 | 86.353 | 59.896 | 123.664 |

a) Deudas con entidades de crédito

El detalle de las deudas con entidades del crédito es el siguiente:

| <i>En Miles de euros</i> | 30/06/2016 | | 31/12/2015 | |
|-------------------------------------|-------------------|---------------|-------------------|---------------|
| | No corriente | Corriente | No corriente | Corriente |
| Préstamos | 1.945 | 5.546 | 2.003 | 2.504 |
| Pólizas y líneas de crédito | - | 13.772 | - | 8.281 |
| Intereses devengados al vencimiento | - | 12 | - | 6 |
| Otras deudas con bancos | - | 8 | - | 6 |
| | 1.945 | 19.338 | 2.003 | 10.797 |

MASMOVIL IBERCOM, S.A. Y SOCIEDADES DEPENDIENTES
Notas de los Estados Financieros Intermedios Resumidos Consolidados
correspondientes al periodo de seis meses finalizado el 30 de junio de 2016

Los términos y condiciones de los créditos son como sigue:

| <i>En Miles de euros</i> | | | | | 30/06/2016 | | | |
|--|--------|----------------------|--------------------------|-------------|-------------------|---------------|--------------|---------------|
| Sociedad | Moneda | Tipo fijo o variable | Tipo de interés efectivo | Vencimiento | Nominal | Corriente | No corriente | Total |
| Banco Bilbao Vizcaya Argentaria, S.A. | EUR | Variable | 3,85% | 2018 | 300 | 30 | 105 | 135 |
| Kutxabank, S.A. | EUR | Variable | 1,20% | 2017 | 268 | 6 | 10 | 16 |
| Kutxabank, S.A. | EUR | Variable | 3,19% | 2017 | 63 | 3 | 7 | 10 |
| Kutxabank, S.A. | EUR | Variable | 3,75% | 2017 | 210 | 39 | 26 | 65 |
| Banco Popular Español, S.A. | EUR | Variable | 4,50% | 2021 | 400 | 27 | 203 | 230 |
| Cajas Rurales Unidas Sociedad Cooperativa de Crédito | EUR | Variable | 4,00% | 2021 | 367 | 18 | 183 | 201 |
| Cajas Rurales Unidas Sociedad Cooperativa de Crédito | EUR | Variable | 4,00% | 2017 | 250 | 43 | 22 | 65 |
| Banco de Sabadell, S.A. | EUR | Variable | 3,00% | 2021 | 440 | 16 | 169 | 185 |
| La Caixa, S.A. | EUR | Variable | 1,75% | 2017 | 500 | 405 | 32 | 437 |
| Banco de Sabadell, S.A. | EUR | Variable | 3,00% | 2021 | 100 | 25 | 17 | 42 |
| Banco Santander, S.A. | EUR | Variable | 4,75% | 2017 | 97 | 6 | - | 6 |
| Banco Popular Español, S.A. | EUR | Variable | 5,50% | 2017 | 150 | 26 | - | 26 |
| Banco Popular Español, S.A. | EUR | Fijo | 5,50% | 2017 | 300 | 40 | 28 | 68 |
| Banco Popular Español, S.A. | EUR | Fijo | 4,81% | 2017 | 200 | 34 | 70 | 104 |
| Banco Santander, S.A. | EUR | Fijo | 4,80% | 2017 | 500 | 83 | 28 | 111 |
| Bankinter, S.A. | EUR | Fijo | 4,76% | 2017 | 400 | 67 | 44 | 111 |
| Bankinter, S.A. | EUR | Fijo | 2,30% | 2018 | 1.000 | 166 | 537 | 703 |
| Bankia, S.A. | EUR | Fijo | 2,21% | 2017 | 500 | 98 | 142 | 240 |
| Banco Popular Español, S.A. | EUR | Fijo | 4,81% | 2017 | 150 | - | 13 | 13 |
| Deutsche Bank, S.A. | EUR | Fijo | 4,07% | 2017 | 400 | 11 | - | 11 |
| Banco Santander, S.A. | EUR | Fijo | 2,08% | 2019 | 600 | 117 | 309 | 426 |
| Banco Popular Español, S.A. | EUR | Fijo | 5,88% | 2016 | 200 | 36 | - | 36 |
| Bankia, S.A. | EUR | Fijo | 1,37% | 2017 | 4.250 | 4.250 | - | 4.250 |
| Otros (*) | | | | | | 13.780 | - | 13.780 |
| Intereses | | | | | | 12 | - | 12 |
| | | | | | | 19.338 | 1.945 | 21.283 |

(*) corresponden a pólizas de crédito

A

MASMOVIL IBERCOM, S.A. Y SOCIEDADES DEPENDIENTES
Notas de los Estados Financieros Intermedios Resumidos Consolidados
correspondientes al periodo de seis meses finalizado el 30 de junio de 2016

En Miles de euros

| 31/12/2015 | | | | | | | | |
|--|--------|----------------------|--------------------------|-------------|---------|---------------|--------------|---------------|
| Sociedad | Moneda | Tipo fijo o variable | Tipo de interés efectivo | Vencimiento | Nominal | Corriente | No corriente | Total |
| Banco Bilbao Vizcaya Argentaria, S.A. | EUR | Variable | 3,85% | 2018 | 300 | 60 | 105 | 165 |
| Bankia, S.A. | EUR | Variable | 2,01% | 2016 | 200 | 4 | - | 4 |
| Kutxabank, S.A. | EUR | Variable | 1,20% | 2017 | 268 | 29 | 10 | 39 |
| Kutxabank, S.A. | EUR | Variable | 3,19% | 2017 | 63 | 11 | 7 | 18 |
| Kutxabank, S.A. | EUR | Variable | 3,75% | 2017 | 210 | 53 | 26 | 79 |
| Banco Popular Español, S.A. | EUR | Variable | 4,50% | 2021 | 400 | 40 | 203 | 243 |
| Cajas Rurales Unidas, Sociedad Cooperativa | EUR | Variable | 4,00% | 2021 | 367 | 36 | 184 | 220 |
| Cajas Rurales Unidas, Sociedad Cooperativa | EUR | Variable | 4,00% | 2017 | 250 | 86 | 22 | 108 |
| Banco de Sabadell, S.A. | EUR | Variable | 3,00% | 2021 | 440 | 31 | 169 | 200 |
| Banco de Sabadell, S.A. | EUR | Variable | 4,75% | 2017 | 100 | 33 | 17 | 50 |
| Banco Santander, S.A. | EUR | Variable | 5,16% | 2016 | 50 | 8 | - | 8 |
| Banco Santander, S.A. | EUR | Variable | 4,75% | 2017 | 97 | 32 | - | 32 |
| Banco Popular Español, S.A. | EUR | Variable | 5,06% | 2017 | 150 | 33 | 8 | 41 |
| Banco Popular Español, S.A. | EUR | Fijo | 5,88% | 2016 | 200 | 71 | - | 71 |
| Banco Popular Español, S.A. | EUR | Fijo | 5,50% | 2017 | 300 | 80 | 27 | 107 |
| Banco Popular Español, S.A. | EUR | Fijo | 5,50% | 2017 | 594 | 594 | - | 594 |
| Banco Popular Español, S.A. | EUR | Fijo | 4,81% | 2017 | 200 | 67 | 70 | 137 |
| Banco Bilbao Vizcaya Argentaria, S.A. | EUR | Fijo | 1,75% | 2016 | 374 | 32 | - | 32 |
| Banco Santander, S.A. | EUR | Fijo | 4,80% | 2017 | 500 | 250 | 28 | 278 |
| Bankinter, S.A. | EUR | Fijo | 4,76% | 2017 | 400 | 109 | 44 | 153 |
| Bankinter, S.A. | EUR | Fijo | 2,50% | 2018 | 1000 | 352 | 537 | 889 |
| Bancaja | EUR | Fijo | 2,21% | 2017 | 500 | 167 | 142 | 309 |
| Banco Popular Español, S.A. | EUR | Fijo | 5,56% | 2017 | 150 | 52 | 14 | 66 |
| Deutsche Bank, S.A. | EUR | Fijo | 4,07% | 2017 | 400 | 156 | 23 | 179 |
| Banco Santander, S.A. | EUR | Fijo | 2,08% | 2019 | 600 | 118 | 367 | 485 |
| Otros (*) | | | | | | 8.281 | - | 8.281 |
| Intereses | | | | | | 6 | - | 6 |
| Otras deudas bancos | | | | | | 6 | - | 6 |
| | | | | | | 10.797 | 2.003 | 12.800 |

(*) corresponden a pólizas de crédito

En esta nota se proporciona información acerca de los términos contractuales de los créditos con entidades de crédito, que se miden al coste amortizado.

b) Otras deudas

Al 30 de junio de 2016, el epígrafe de Otras deudas recoge principalmente el saldo correspondiente a préstamos concedidos por organismos públicos cuyo tipo de interés efectivo varía entre un 0,00% - 4,00%, por un importe total 8.120 miles euros (5.880 miles de euros a 31 de diciembre de 2015). El tramo corriente asciende a 1.796 miles de euros (1.055 miles de euros a 31 de diciembre de 2015) mientras que en el tramo no corriente 6.324 miles de euros (4.825 miles de euros a 31 de diciembre de 2015).

c) Otros pasivos financieros

Al 30 de junio de 2016 el saldo recogido en Otros pasivos financieros recoge fundamentalmente los siguientes conceptos:

Tramo no corriente

- 20.215 miles de euros correspondientes al valor actualizado del importe a pagar a Jazz Telecom S.A.U. como consecuencia del contrato firmado por la cesión del derecho indirecto de uso de la red de cobre de Telefónica de España, S.A. por parte de Jazz Telecom, S.A.U. a la sociedad dependiente Masmovil Broadband, S.A. (véase nota 5), más los intereses devengados no pagados por importe de 398 miles de euros. Dicho importe se encuentra clasificado como no corriente por importe de 20.310 miles de euros y corriente por 303 miles de euros por el pago a realizar en 2016.

Ab

MASMOVIL IBERCOM, S.A. Y SOCIEDADES DEPENDIENTES
Notas de los Estados Financieros Intermedios Resumidos Consolidados
correspondientes al periodo de seis meses finalizado el 30 de junio de 2016

La ley del Impuesto sobre valor añadido (IVA) establece una regla especial de devengo para los servicios prestados de manera continuada a lo largo del tiempo, en el que el devengo tendrá lugar en el momento en que resulte exigible la parte del precio que comprenda cada percepción.

En este contexto, el IVA correspondiente a dicho servicio se irá devengando y entendiéndose soportado, en la parte proporcional correspondiente a los importes exigibles.

- 26.739 miles de euros (27.199 miles de euros a 31 de diciembre de 2015) corresponden a la emisión de bonos realizada por la Sociedad dominante MASMOVIL IBERCOM, S.A. Según queda establecido en el contrato de agente de pagos de fecha 24 de junio de 2015, MASMOVIL IBERCOM, S.A., al amparo de los acuerdos adoptados por su Consejo de Administración de fecha 13 de mayo de 2015, ha llevado a cabo una emisión de bonos con un plazo de cinco años por un importe nominal total máximo de 27.000 miles de euros, los cuales devengan un tipo de interés del 5,5%, pagadero anualmente. Los intereses generados durante el periodo terminado el 30 de junio de 2016 ascienden a 743 miles de euros, de los cuales 282 miles de euros están pendientes de pago (743 miles de euros devengados y pendientes de pago a 31 de diciembre de 2015). Los gastos de emisión de los mencionados han ascendido a 543 miles de euros y se han considerado como parte del coste amortizado de los bonos.
- Pagos aplazados por combinaciones de negocio de los ejercicios 2014-2015 por importe de 3.716 miles de euros (3.722 miles de euros en 2015).

Tramo corriente

- Préstamos concedidos por Onchena, S.L.U., sociedad española que ostenta una participación inferior al 10% en la Sociedad dominante:
 - Préstamos concedidos en abril y mayo 2016 por importe de 30.000 miles de euros, con posibilidad de capitalizarse. Los préstamos obtenidos se dedican exclusivamente a la realización de operaciones corporativas en interés del Grupo, incluyendo la adquisición de compañías o de activos productivos. Los préstamos vencen en los próximos 12 meses o en el momento de convocatoria de una ampliación de capital. El tipo de interés es 5,5%, pagadero al vencimiento del préstamo o capitalizable en el referido aumento de capital en las mismas condiciones que el principal. Si los préstamos fueran capitalizados, se asumiría una comisión de amortización del 1% del principal. Los intereses devengados al 30 de junio de 2016 ascienden a 393 miles de euros.
 - El préstamo concedido en junio 2016 por importe de 15.000 miles de euros, con posibilidad de capitalizarse. El préstamo se dedica exclusivamente para llevar a cabo la operación corporativa de adquisición de Yoigo. El préstamo vence en los próximos 12 meses o en el momento de aprobación por Junta General de Accionistas de un aumento de capital con aportaciones dinerarias superior a un determinado importe. El préstamo tiene una comisión remuneratoria de amortización del 12%, pagadero al vencimiento del préstamo o capitalizable en el referido aumento de capital en las mismas condiciones que el principal. La comisión remuneratoria devengada al 30 de junio de 2016 asciende a 900 miles de euros.
- El préstamo concedido en junio 2016 por Wilmington Capital, S.L, sociedad española que ostenta una participación inferior al 10% en la sociedad dominante, por importe de 15.000 miles de euros, con posibilidad de capitalizarse. El préstamo se dedica exclusivamente para llevar a cabo la operación corporativa de adquisición de Yoigo. El préstamo vence en los próximos 5 meses o en el momento de aprobación por Junta General de Accionistas de un aumento de capital con aportaciones dinerarias superior a un determinado importe. El préstamo tiene una comisión remuneratoria de amortización del 12%, pagadero al vencimiento del préstamo o capitalizable en el referido aumento de capital en las mismas condiciones que el principal. La comisión remuneratoria devengada al 30 de junio de 2016 ascienden a 900 miles de euros.

MASMOVIL IBERCOM, S.A. Y SOCIEDADES DEPENDIENTES
Notas de los Estados Financieros Intermedios Resumidos Consolidados
correspondientes al periodo de seis meses finalizado el 30 de junio de 2016

- Pagos aplazados por combinaciones de negocio de los ejercicios 2014-2015 por importe de 1.378 miles de euros (2.724 miles de euros en 2015).
- A 30 de junio 2016, por importe de 1.816 miles euros correspondiente al gasto financiero devengado pendiente de pago derivado de los préstamos concedidos por las empresas de grupo y asociadas, Onchena, S.L.U. y Wilmington Capital, S.L. (véase nota 10 b)).
- Al 31 de diciembre de 2015 el tramo corriente recogía el importe de 89.000 miles de euros, más IVA, correspondientes al importe a pagar a corto plazo a Jazz Telecom S.A.U. por el contrato de compraventa de fibra óptica relativo al contrato de adquisición de los componentes de la red de fibra óptica adquirida a Jazz Telecom S.A.U. El importe ha sido pagado en enero de 2016.

d) Otra información sobre las deudas

Los préstamos que gozan de garantías hipotecarias (véase nota 5), así como su saldo al 30 de junio de 2016 y 31 de diciembre de 2015 son los siguientes:

| Miles de euros | Garantía | 30/06/2016 | 31/12/2015 |
|---|-------------|------------|------------|
| Kutxabank, S.A. | Hipotecaria | 16 | 39 |
| Kutxabank, S.A. | Hipotecaria | 9 | 18 |
| Banco Popular Español, S.A. | Hipotecaria | 230 | 243 |
| Cajas Rurales Unidas, Sociedad Cooperativa de Crédito | Hipotecaria | 202 | 223 |
| Banco de Sabadell, S.A. | Hipotecaria | 184 | 199 |
| | | 641 | 722 |

11. Provisiones

El detalle de las provisiones a 30 de junio de 2016 y a 31 de diciembre de 2015 es como sigue:

| En Miles de euros | 30/06/2016 | | 31/12/2015 | |
|--|--------------|-----------|--------------|------------|
| | No Corriente | Corriente | No Corriente | Corriente |
| Provisiones para otras responsabilidades | - | 95 | - | 762 |
| Otras provisiones | 2.986 | - | 130 | - |
| | 2.986 | 95 | 130 | 762 |

MASMOVIL IBERCOM, S.A. Y SOCIEDADES DEPENDIENTES
Notas de los Estados Financieros Intermedios Resumidos Consolidados
correspondientes al periodo de seis meses finalizado el 30 de junio de 2016

El movimiento de las provisiones es como sigue:

| <i>En Miles de euros</i> | Provisiones para otras responsabilidades | Otras provisiones | Total |
|-------------------------------|--|-------------------|-------|
| Saldo al 1 de enero 2014 | 1.374 | 130 | 1.504 |
| Reversiones | (612) | | (612) |
| Saldo al 31 de diciembre 2015 | 762 | 130 | 892 |
| Otros movimientos | (625) | 2.856 | 2.231 |
| Dotaciones del ejercicio | 22 | - | 22 |
| Aplicaciones | - | - | - |
| Reversiones | (64) | - | (64) |
| Saldo al 30 de junio 2016 | 95 | 2.986 | 3.081 |

Provisiones para otras responsabilidades recoge principalmente la provisión constituida para cubrir pasivos que pudieran derivarse por una serie de litigios abiertos a la fecha.

Otras provisiones recoge un importe de 130 miles de euros constituida por el Grupo para cubrir pasivos que pudieran derivarse consecuencia de la notificación recibida en la Agencia Estatal de Administración Tributaria correspondiente a la pérdida de la reducción del 25% practicada en el acuerdo de imposición de sanción en relación con la Deuda Tributaria originada para la inspección de IVA de los ejercicios 2009 a 2011.

Asimismo, el importe restante de otras provisiones se corresponde con una serie de contingencias fiscales que surgen en Neo Operador de Telecomunicaciones, S.L.U. previo a su adquisición y que ha sido registrado en la combinación de negocios. Asimismo, se ha registrado un activo indemnizatorio (véase nota 7) por circunscribirse a un período previo a la adquisición del negocio y por lo tanto cubierto por las “reps & warranties” suscritas con los anteriores socios de Neo Operador de Telecomunicaciones S.L.U.

12. Subvenciones oficiales

El movimiento de las subvenciones oficiales de carácter no reintegrable es como sigue:

| <i>En Miles de euros</i> | 30/06/2016 | 31/12/2015 |
|---|------------|------------|
| Saldo al 1 de enero | 2.218 | 461 |
| Subvenciones concedidas en el ejercicio | 306 | 1.924 |
| Subvenciones reconocidas en ingreso | (107) | (167) |
| Otros movimientos | (237) | - |
| Saldo al 30 de junio / 31 de diciembre | 2.180 | 2.218 |

Las subvenciones concedidas al Grupo corresponden principalmente a subvenciones de capital, para la financiación de gastos de desarrollo.

13. Gestión del riesgo financiero y valor razonable

General

El Grupo está expuesto a los siguientes riesgos relacionados con el uso de instrumentos financieros:

- riesgo de crédito,
- riesgo de liquidez,
- riesgo de mercado.

Marco de administración del riesgo

Es responsabilidad del Consejo de Administración establecer y supervisar la estructura de administración del riesgo del Grupo.

Las políticas de administración del riesgo del Grupo se establecen con el objeto de identificar y analizar los riesgos asumidos por el Grupo, fijar límites y controles de riesgo adecuados, y para controlar los riesgos y el cumplimiento de los límites. Regularmente, se revisan las políticas y los sistemas de administración del riesgo a fin de que reflejen los cambios en las condiciones de mercado y en las actividades del Grupo. El Grupo a través de sus normas y procedimientos de administración, busca desarrollar un ambiente de control disciplinado y constructivo en el que todos los empleados entiendan sus roles y obligaciones.

El programa de gestión del riesgo global del Grupo se centra en minimizar la incertidumbre en los mercados financieros y los potenciales efectos adversos sobre la rentabilidad financiera del Grupo. El Grupo emplea derivados en algunas de sus sociedades dependientes para cubrir ciertos riesgos.

a) Riesgo de crédito

El riesgo de crédito es el riesgo de pérdida financiera al que se enfrenta el Grupo si un cliente o contraparte en un instrumento financiero no cumple con sus obligaciones contractuales, y se origina principalmente en las cuentas a cobrar a clientes y en los instrumentos de inversión del Grupo.

El Grupo no tiene concentraciones significativas de riesgo de crédito.

El Grupo dispone de políticas para limitar la cantidad de riesgo con los clientes y con cualquier institución financiera, y la exposición al riesgo en la recuperación de créditos se administra como parte de las actividades normales. El Grupo asegura que las ventas al por mayor de productos se efectúen a clientes con un historial de crédito adecuado.

El Grupo cuenta con procedimientos formales para la detección del deterioro de créditos comerciales. Mediante estos procedimientos y el análisis individual por áreas de negocio, se identifican retrasos en los pagos y se establecen los métodos a seguir para estimar la pérdida por deterioro. Los principales componentes de este deterioro se relacionan con exposiciones individualmente significativas, y un componente de pérdida colectivo establecido para grupos de activos similares relacionados con pérdidas en las que se ha incurrido pero que aún no se han identificado.

La corrección valorativa por insolvencias de clientes, la revisión de saldos individuales en base a la calidad crediticia de los clientes, tendencias actuales del mercado y análisis histórico de las insolvencias a nivel agregado, implica un elevado grado de estimación. En relación a la corrección valorativa derivada del análisis agregado de la experiencia histórica de impagados, una reducción en el volumen de saldos implica una reducción de las correcciones valorativas y viceversa.

Los créditos comerciales se valoran inicialmente por su valor nominal, y las correcciones de valor practicadas, que se consideren necesarios por el riesgo de insolvencia, es decir para aquellos créditos con cierta antigüedad o para aquellos con circunstancias que indiquen que son cuentas de dudoso cobro.

b) Riesgo de liquidez

El riesgo de liquidez es el riesgo de que el Grupo tenga dificultades para cumplir con sus obligaciones asociadas a sus pasivos financieros que son liquidados mediante la entrega de efectivo o de otros activos financieros. El enfoque del Grupo para administrar la liquidez es asegurar, en la mayor medida posible, que siempre contará con la liquidez suficiente para cumplir con sus obligaciones cuando vencen, tanto en condiciones normales como de tensión, sin incurrir en pérdidas inaceptables o arriesgar la reputación del Grupo.

El Grupo lleva a cabo una gestión prudente del riesgo de liquidez, basado en el mantenimiento de suficiente efectivo y de valores negociables, disponibilidad de financiación a través de una cantidad suficiente de facilidades de crédito y la capacidad para vender activos negociables. Dado el carácter dinámico de los negocios subyacentes, el Grupo tiene como objetivo mantener la flexibilidad financiera a través de la disponibilidad de líneas de crédito con empresas relacionadas.

c) Riesgo de mercado

El riesgo de Mercado es el riesgo de que los cambios en los precios de mercado, por ejemplo en los tipos de cambio y los tipos de interés, afecten los ingresos del Grupo o el valor de los instrumentos financieros que mantiene. El objetivo de la administración del riesgo de mercados es administrar y controlar las exposiciones a este riesgo dentro de parámetros razonables y al mismo tiempo optimizar la rentabilidad.

Riesgo de moneda

El Grupo posee varias inversiones en negocios en el extranjero, cuyos activos netos están expuestos al riesgo de conversión de moneda extranjera. El riesgo de tipo de cambio sobre los activos netos de las operaciones en el extranjero del Grupo en la libra esterlina y el dólar de Hong-Kong se gestiona, principalmente, mediante recursos ajenos denominados en las correspondientes monedas extranjeras.

Al 30 de junio de 2015 y 31 de diciembre de 2015, si el euro se hubiera depreciado/apreciado en un 10% con respecto al libra esterlina, manteniendo el resto de variables constantes, el beneficio después de impuestos no se vería significativamente modificado.

Riesgo de tipo de interés

El riesgo de tipo de interés del Grupo surge principalmente de los préstamos con entidades de crédito y partes relacionadas. Estos préstamos están emitidos a tipos variables y exponen al Grupo al riesgo de tipo de interés en los flujos de efectivo futuros. La política actual del Grupo es mantener un nivel de apalancamiento bajo a tipos variables.

d) Instrumentos financieros y valor razonable

Los valores razonables de los activos y pasivos financieros no valorados a valor razonable no se incluyen porque el Grupo estima que los mismos se aproximan a sus importes en libros debidos, en gran medida, a los vencimientos a corto plazo de estos instrumentos.

MASMOVIL IBERCOM, S.A. Y SOCIEDADES DEPENDIENTES
Notas de los Estados Financieros Intermedios Resumidos Consolidados
correspondientes al periodo de seis meses finalizado el 30 de junio de 2016

A continuación se presentan los valores contables y valores razonables de los instrumentos financieros clasificados por categorías, incluido los niveles de jerarquía del valor razonable. Si no se incluyen los valores razonables de los activos y pasivos financieros no valorados a valor razonable es porque el Grupo estima que los mismos se aproximan a sus importes en libros debidos, en gran medida, a los vencimientos a corto plazo de estos instrumentos.

| 30/06/2016 | Valor contable | | | | | Valor razonable | | | |
|---|---|-------------------------------|---------------------------------------|----------------------------|---------|-----------------|---------|---------|-------|
| | Activos financieros disponibles para la venta | Préstamos y partidas a cobrar | Inversiones mantenidas al vencimiento | Débitos y partidas a pagar | Total | Nivel 1 | Nivel 2 | Nivel 3 | Total |
| Euros | | | | | | | | | |
| Activos financieros valorados a valor razonable | | | | | | | | | |
| Instrumentos de patrimonio | 418 | - | - | - | 418 | 401 | 17 | - | 418 |
| Activos financieros no valorados a valor razonable | | | | | | | | | |
| Instrumentos de patrimonio | 1.375 | - | - | - | 1.375 | - | - | - | - |
| Depósitos y fianzas | - | 63.519 | - | - | 63.519 | - | - | - | - |
| Cuentas y otras cuentas a cobrar | - | 36.722 | - | - | 36.722 | - | - | - | - |
| Efectivo y equivalentes al efectivo | - | 7.367 | - | - | 7.367 | - | - | - | - |
| Otros activos financieros | - | 4.992 | 308 | - | 5.300 | - | - | - | - |
| | 1.375 | 112.600 | 308 | - | 114.283 | - | - | - | - |
| Pasivos financieros no valorados a valor razonable | | | | | | | | | |
| Pasivos financieros con entidades de crédito | - | - | - | 21.623 | 21.623 | - | - | - | - |
| Otros pasivos financieros | - | - | - | 116.536 | 116.536 | - | - | - | - |
| Pagos aplazados | - | - | - | 1.797 | 1.797 | - | - | 1.797 | 1.797 |
| Otras deudas | - | - | - | 8.120 | 8.120 | - | - | - | - |
| Acreedores comerciales y otras cuentas a pagar | - | - | - | 51.071 | 51.071 | - | - | - | - |
| | - | - | - | 199.147 | 199.147 | - | - | 1.797 | 1.797 |
| | | | | | | | | | |
| 31/12/2015 | Valor contable | | | | | Valor razonable | | | |
| | Activos financieros disponibles para la venta | Préstamos y partidas a cobrar | Inversiones mantenidas al vencimiento | Débitos y partidas a pagar | Total | Nivel 1 | Nivel 2 | Nivel 3 | Total |
| Euros | | | | | | | | | |
| Activos financieros valorados a valor razonable | | | | | | | | | |
| Instrumentos de patrimonio | 418 | - | - | - | 418 | 401 | 17 | - | 418 |
| Instrumentos financieros derivados | - | - | - | - | - | - | - | - | - |
| Activos financieros no valorados a valor razonable | | | | | | | | | |
| Instrumentos de patrimonio | 1.287 | - | - | - | 1.287 | - | - | - | - |
| Depósitos y fianzas | - | 1.341 | - | - | 1.341 | - | - | - | - |
| Cuentas y otras cuentas a cobrar | - | 120.233 | - | - | 120.233 | - | - | - | - |
| Efectivo y equivalentes al efectivo | - | 30.498 | - | - | 30.498 | - | - | - | - |
| Otros activos financieros | - | 3.615 | 308 | - | 3.923 | - | - | - | - |
| | 1.287 | 155.687 | 308 | - | 157.282 | - | - | - | - |
| Pasivos financieros no valorados a valor razonable | | | | | | | | | |
| Pasivos financieros con entidades de crédito | - | - | - | 13.145 | 13.145 | - | - | - | - |
| Otros pasivos financieros | - | - | - | 161.852 | 161.852 | - | - | - | - |
| Pagos aplazados | - | - | - | 1.797 | 1.797 | - | - | 1.797 | 1.797 |
| Otras deudas | - | - | - | 6.766 | 6.766 | - | - | - | - |
| Acreedores comerciales y otras cuentas a pagar | - | - | - | 41.738 | 41.738 | - | - | - | - |
| | - | - | - | 225.298 | 225.298 | - | - | 1.797 | 1.797 |

Traspaso de activos y pasivos entre los diferentes niveles

Durante el periodo de seis meses terminado 30 de junio de 2016 y el ejercicio finalizado el 31 de diciembre de 2015, no existieron traspasos de activos y pasivos entre los diferentes niveles.

14. Otros pasivos no corrientes

La Sociedad dependiente Masmovil Broadband, S.A.U. y Jazz Telecom, S.A.U. han firmado un contrato de cesión del derecho de uso del 40% de la red de fibra óptica por 69.000 miles de euros, en el que la Sociedad ha cedido a Jazz Telecom, S.A.U. el derecho irrevocable para utilizar los componentes de una red de fibra óptica durante un periodo de 35 años.

De acuerdo a las condiciones estipuladas en el contrato, el epígrafe otros pasivos no corrientes recoge el ingreso a distribuir en varios ejercicios en los próximos 35 años en base a la duración establecida en el contrato y dado que el Administrador único estima que no se va a ejercer la prórroga de dicho contrato.

MASMOVIL IBERCOM, S.A. Y SOCIEDADES DEPENDIENTES
Notas de los Estados Financieros Intermedios Resumidos Consolidados
correspondientes al periodo de seis meses finalizado el 30 de junio de 2016

El movimiento durante el periodo de seis meses terminados el 30 de junio de 2016 y el ejercicio 2015 habido en la cuenta de otros pasivos no corrientes ha sido el siguiente:

| <i>En Miles de euros</i> | <u>30/06/2016</u> | <u>31/12/2015</u> |
|--------------------------|-------------------|-------------------|
| Saldo inicial | 68.584 | 69.000 |
| Traspaso a resultados | (986) | (416) |
| Saldo final | <u>67.598</u> | <u>68.584</u> |

15. Ingresos y gastos

a) Ingresos ordinarios

El detalle de ingresos ordinarios es como sigue:

| <i>En Miles de euros</i> | <u>30/06/2016</u> | <u>30/06/2015</u> |
|--------------------------|-------------------|-------------------|
| Empresas y wholesale | 53.089 | 44.169 |
| Residencial | 18.209 | 13.861 |
| | <u>71.298</u> | <u>58.030</u> |

La actividad del Grupo comprende principalmente, la prestación de servicios de telefonía fija y móvil, e internet. Dichas transacciones constituyen el único segmento de actividad del Grupo.

El Grupo distingue la siguiente tipología de clientes a efectos de gestión interna:

- Residencial: ofrece a los clientes agrupados en esta categoría servicios de telefonía fija, móvil e internet.
- Empresas: ofrece servicios de telecomunicación fija, móvil y datos así como otros servicios de valor añadido como data center, cloud, pbx virtual, email, videoconferencia.
- Wholesale: servicios de comunicación de venta de voz a otros operadores del sector, sin ofrecer acceso, ya que los clientes disponen de su propia Red.

MASMOVIL IBERCOM, S.A. Y SOCIEDADES DEPENDIENTES
Notas de los Estados Financieros Intermedios Resumidos Consolidados
correspondientes al periodo de seis meses finalizado el 30 de junio de 2016

b) Otros gastos de explotación

El detalle de otros gastos de explotación es como sigue:

| <i>En Miles de euros</i> | <u>30/06/2016</u> | <u>30/06/2015</u> |
|--|-------------------|-------------------|
| Servicios profesionales independientes | 6.087 | 2.643 |
| Publicidad, propaganda y relaciones públicas | 2.608 | 1.838 |
| Arrendamientos | 1.136 | 880 |
| Reparaciones y conservación | 692 | 155 |
| Pérdidas, deterioro y variación de provisiones | 550 | 501 |
| Suministros y otros servicios | 293 | 545 |
| Servicios bancarios o similares | 277 | 311 |
| Primas de seguros y comisiones | 54 | 123 |
| Otros | 777 | 1.232 |
| | <u>12.474</u> | <u>8.228</u> |

c) Gastos por retribuciones a los empleados

El detalle de los gastos por retribuciones a los empleados es como sigue:

| <i>En Miles de euros</i> | <u>30/06/2016</u> | <u>30/06/2015</u> |
|---|-------------------|-------------------|
| Sueldos y salarios | 8.254 | 5.704 |
| Contribución patronal de seguridad social | 1.720 | 1.258 |
| Otros costes sociales | 129 | 133 |
| | <u>10.103</u> | <u>7.095</u> |

El número medio de empleados del personal y de Administradores del Grupo, desglosados por sexos y categorías, es como sigue:

| | <u>30/06/2016</u> | | <u>30/06/2015</u> | |
|-------------------------------------|-------------------|------------|-------------------|------------|
| | Mujeres | Hombres | Mujeres | Hombres |
| Administradores | - | 1 | - | 1 |
| Directivos | - | 14 | 5 | 11 |
| Técnicos | 24 | 63 | 24 | 71 |
| Operarios | 15 | 26 | 43 | 36 |
| Administrativos y resto de personal | 88 | 178 | 27 | 79 |
| | <u>127</u> | <u>282</u> | <u>99</u> | <u>198</u> |

MASMOVIL IBERCOM, S.A. Y SOCIEDADES DEPENDIENTES
Notas de los Estados Financieros Intermedios Resumidos Consolidados
correspondientes al periodo de seis meses finalizado el 30 de junio de 2016

16. Partes vinculadas

a) Saldos con partes vinculadas

El detalle de los saldos con entidades vinculadas al 30 de junio de 2016 y 31 de diciembre de 2015 es el siguiente:

| | | 30/06/2016 | |
|---------------------------|--|------------------------------|---------------|
| | | Otras partes relacionadas | Total |
| <i>En Miles de euros</i> | | | |
| Activos | | | |
| Otros activos financieros | | 1.715 | 1.715 |
| Total activos corrientes | | 1.715 | 1.715 |
| Total activos | | 1.715 | 1.715 |
| Pasivos | | | |
| Otros pasivos financieros | | 60.663 | 60.663 |
| Total pasivos corrientes | | 60.663 | 60.663 |
| Total pasivos | | 60.663 | 60.663 |
| | | | |
| | | 31/12/2015 | |
| | | Otras partes relacionadas | Total |
| <i>En Miles de euros</i> | | | |
| Activos | | | |
| Otros activos financieros | | 1.422 | 1.422 |
| Total activos corrientes | | 1.422 | 1.422 |
| Total activos | | 1.422 | 1.422 |
| Pasivos | | | |
| Deudas financieras | | 1.720 | 1.720 |
| Total pasivos corrientes | | 1.720 | 1.720 |
| Total pasivos | | 1.720 | 1.720 |

MASMOVIL IBERCOM, S.A. Y SOCIEDADES DEPENDIENTES
Notas de los Estados Financieros Intermedios Resumidos Consolidados
correspondientes al periodo de seis meses finalizado el 30 de junio de 2016

b) Transacciones con partes vinculadas

| 30/06/2016 | | | |
|-------------------------------|---|---------------------------|--------------|
| <i>En Miles de euros</i> | Administradores y Alta Dirección de la Sociedad dominante | Otras partes relacionadas | Total |
| Ingresos | | | |
| Otros ingresos de explotación | - | 431 | 431 |
| Total ingresos | - | 431 | 431 |
| Gastos | | | |
| Gastos por retribuciones | 822 | - | 822 |
| Otros gastos de explotación | - | 140 | 140 |
| Gastos financieros | - | 2.193 | 2.193 |
| Total gastos | 822 | 2.333 | 3.155 |

| 30/06/2015 | | | |
|-----------------------------|---|---------------------------|------------|
| <i>En Miles de euros</i> | Administradores y Alta Dirección de la Sociedad dominante | Otras partes relacionadas | Total |
| Gastos | | | |
| Gastos por retribuciones | 201 | - | 201 |
| Otros gastos de explotación | - | 214 | 214 |
| Total gastos | 201 | 214 | 415 |

c) Participaciones y cargos de los Administradores de la Sociedad dominante y de las personas vinculadas a los mismos en otras sociedades

Los Administradores de la Sociedad y las personas vinculadas a los mismos, no tienen participaciones en sociedades cuyo objeto social sea idéntico, análogo o complementario al desarrollado por la Sociedad dominante.

d) Información requerida por el artículo 229 de la Ley de Sociedades de Capital

Los Administradores de la Sociedad y las personas vinculadas a los mismos, no han incurrido en ninguna situación de conflicto de interés que haya tenido que ser objeto de comunicación de acuerdo con lo dispuesto en el art. 229 del TRLSC.

e) Información relativa a Administradores y personal de la Alta Dirección del Grupo

Al 30 de junio de 2016 los Administradores de la Sociedad han percibido una remuneración de 166 miles de euros en el desempeño de dicho cargo de los cuales 57 miles de euros se corresponden exclusivamente con Administradores no empleados (ningun importe al 30 de junio de 2015). Las retribuciones devengadas por la Alta Dirección durante el periodo de seis meses terminado el 30 de junio de 2016 alcanza a 656 miles de euros (201 miles de euros al 30 de junio de 2015).

La Sociedad dominante no ha concedido anticipos o préstamos a los Administradores y no se han asumido obligaciones por cuenta de ellos a título de garantía, ni existe obligación alguna en materia de pensiones o seguros de vida con respecto a antiguos o actuales administradores. Las transacciones y saldos con el personal clave y sus partes vinculadas se muestran en el apartado (b) de esta nota.

17. Hechos posteriores

Con fecha de 12 de julio de 2016 se procede a la colocación de una emisión de bonos de proyecto de Masmovil Broadband, S.A.U. por un importe de 30 millones de euros. Los bonos tienen un nominal de 100 miles de euros, son senior simples no subordinados y garantizados, con vencimiento 27 de julio de 2024, cinco años de carencia de principal y amortización por tercios en los últimos tres años, y conllevan un cupón anual del 5,75%. Los bonos están dirigidos exclusivamente a inversores cualificados y clientes profesionales. La emisión de los bonos está destinada a la financiación del plan de expansión de Masmovil Broadband en banda ancha. Además, con fecha de 12 de julio de 2016 en el contexto de la colocación de una emisión de bonos de proyecto Masmovil Broadband, S.A.U. llega a un acuerdo con ZTE España, S.L.U. para la financiación de un total de más de 27 millones de euros en las mismas condiciones del bono, con el que comparte las garantías, excepto por el cupón que es del 5,0%.

Con fecha de 15 de julio de 2016 el Grupo alcanza un acuerdo con la compañía de capital privado Providence Equity Partners LLC. a través de su filial PLT VII Holdco S.à r.l. por la cual esta se compromete a invertir 165 millones de euros en el Grupo a través de un convertible de largo plazo. El convertible tiene 8 años de vida, un cupón del 6,35% anual (pagadero trimestralmente, del cual un 50% puede ser en efectivo y el restante 50% en especie, a voluntad del Grupo). El precio de conversión se ha establecido en 22 euros por acción, la conversión es voluntaria, y solo puede ejecutarse pasados tres años y medio desde su emisión.

El Grupo consigue el aseguramiento por un grupo de entidades financieras de primer nivel tanto nacionales como europeas de financiación senior a largo plazo por un importe de 385,6 millones de euros. Adicionalmente, a través de un fondo internacional de reconocido prestigio, el Grupo cierra, también a largo plazo, el tramo de financiación mezzanine por un importe de 95,5 millones de euros.

Con fecha 22 de julio y como parte de los acuerdos integrantes del paquete de remedios relacionados con la adquisición de activos por MASMOVIL en el contexto de la operación de compra de Jazztel Comunicaciones S.A.U. por parte de Orange España, S.A., ("Orange") MASMOVIL ha llegado a un acuerdo con Orange para la co-inversión en redes de nueva generación, o Fiber to the Home ("FTTH") para un total de 1 millón de unidades inmobiliarias ("UUI"). Este acuerdo va a permitir al Grupo Masmovil aumentar su huella de FTTH (incrementando el volumen de Unidades inmobiliarias con acceso a FTTH), por lo que la capacidad del Grupo para captar clientes de valor (clientes de banda ancha en FTTH) será mayor, mejorando sus expectativas de ingresos y margen en la P&L. Los costes asociados a este acuerdo, mayor volumen de activos, pasarán por la P&L via amortización.

Con fecha de 26 de julio de 2016 se produce una ampliación de capital por importe de 160 millones de euros mediante el mecanismo de colocación acelerada entre inversores institucionales e inversores cualificados de 8.184.144 acciones que serán de nueva emisión al precio de 19,55€ por acción. Entre los inversores institucionales que han participado en la ampliación de capital se encuentra Providence Equity Partners LLC, como principal inversor en dicha ampliación. El destino de los fondos de la ampliación será principalmente financiar parcialmente las adquisiciones de Pepephone y Yoigo.

En línea con dicha ampliación de capital y, de cara a satisfacer la sobredemanda de la misma, se ha procedido a la venta mediante una operación de bloque de 68.000 acciones de autocartera disponible a 19,55 euros por acción, el mismo precio que el de la mencionada ampliación de capital.

Con fecha 13 de septiembre de 2016 se completa la adquisición del 100% de las acciones de Pepe World, S.L. y Pepe Mobile, S.L., y 94,99% de las acciones de Pepe Energy, S.L. (conjuntamente "Pepephone").

MASMOVIL IBERCOM, S.A. Y SOCIEDADES DEPENDIENTES
Notas de los Estados Financieros Intermedios Resumidos Consolidados
correspondientes al periodo de seis meses finalizado el 30 de junio de 2016

Con fecha 5 de octubre de 2016 y, tras recibir la autorización de la CNMC, se ha completado la adquisición del 100% del capital de Xfera Móviles, S.A. ("Yoigo").

Para las adquisiciones de Pepephone y Yoigo se ha logrado asegurar más de 800 millones de euros de financiación, de la cual el 60% se corresponde con financiación de deuda y el restante 40% a financiación de equity y equity-like, manteniendo el grupo una estructura financiera equilibrada, contando con el fondo de capital riesgo Providence Equity Partners LLC como accionista de referencia, y la participación de ACS y FCC como tenedores de deuda convertible.

Con fecha 10 de octubre de 2016, se ha alcanzado un acuerdo con Orange Espagne, S.A. ("Orange") que abarca el ámbito tanto de los servicios de roaming nacional ("NRA") del Grupo, la compartición de torres como el acceso mayorista y la expansión de la cobertura de banda ancha de alta velocidad a través de fibra ("Fiber to the home" o "FTTH"), de esta manera complementará a partir del 1 de enero de 2017 su red propia de móvil, que está al 100% actualizada con 4G y cubre el 85% de la población española, con la red 2G/3G/4G de Orange en todas sus frecuencias.

18. Transición a NIIF-UE

Según lo explicado en la nota 2, las cuentas anuales consolidadas del ejercicio 2015 fueron formuladas por los Administradores de acuerdo con los principios y criterios de valoración recogidos en el Plan General de Contabilidad (PGC) y las Normas de Formulación de las Cuentas Anuales Consolidadas (NOFCAC). No obstante, y de forma adicional el Grupo también publicó sus primeros estados financieros consolidados de acuerdo a NIIF-UE a 31 de diciembre de 2015 tomando como fecha de transición el 1 de enero de 2014. En consecuencia, estos estados financieros intermedios no son los primeros estados financieros consolidados presentados de conformidad con las NIIF-UE.

En consecuencia, y en relación con los estados financieros intermedios consolidados resumidos adjuntos que requieren, con carácter general, información comparativa, las cifras comparativas difieren de las contenidas en las cuentas anuales consolidadas aprobadas del ejercicio 2015, y de las cifras contenidas en la información financiera intermedia consolidada al 30 de junio de 2015 publicada, incluyéndose a continuación las diferencias que supone la aplicación de las NIIF-UE en el patrimonio neto consolidado al 31 de diciembre de 2015 (final del ejercicio anterior) y en los resultados consolidados del periodo de seis meses terminado el 30 de junio de 2015 del Grupo.

Subvenciones

Bajo Principios Contables Generalmente Aceptados en España las subvenciones se contabilizaban como ingresos reconocidos, netos de su efecto fiscal, en patrimonio neto cuando se obtiene, en su caso, la concesión oficial de las mismas, se han cumplido las condiciones para su concesión y no existen dudas razonables sobre su correspondiente cobro.

De acuerdo con NIIF-UE, las subvenciones se reconocen como un pasivo cuando existe una seguridad razonable del cumplimiento de las condiciones asociadas a su concesión y el cobro de las mismas, lo que implica el reconocimiento de un pasivo desde que se han concedido las mismas y hasta que se cumplan los criterios de imputación a la cuenta de resultados consolidada.

MASMOVIL IBERCOM, S.A. Y SOCIEDADES DEPENDIENTES
Notas de los Estados Financieros Intermedios Resumidos Consolidados
correspondientes al periodo de seis meses finalizado el 30 de junio de 2016

El impacto que surge del cambio es el siguiente:

| <i>En Miles de euros</i> | 31/12/2015 | | |
|--|----------------|----------------|----------------|
| | PGC | Ajustes | NIIF-UE |
| Activo | | | |
| Inmovilizado intangible | 121.984 | - | 121.984 |
| Inmovilizado material | 96.082 | - | 96.082 |
| Otras inversiones | 2.942 | - | 2.942 |
| Activos por impuesto diferido | 13.233 | - | 13.233 |
| Total activos no corrientes | 234.241 | - | 234.241 |
| Activos no corrientes mantenidos para la venta | 401 | - | 401 |
| Existencias | 199 | (57) | 142 |
| Deudores comerciales y otras cuentas a cobrar | 120.176 | 57 | 120.233 |
| Activos por impuestos corrientes | 611 | - | 611 |
| Otras inversiones | 4.027 | - | 4.027 |
| Efectivo y otros activos líquidos equivalentes | 30.498 | - | 30.498 |
| Total activos corrientes | 156.661 | - | 156.661 |
| Total activo | 390.902 | - | 390.902 |
| PATRIMONIO NETO | | | |
| Capital | 1.177 | - | 1.177 |
| Prima de emisión | 87.470 | - | 87.470 |
| Diferencias de conversión | (10) | - | (10) |
| Ganancias acumuladas y otras reservas | (1.881) | - | (1.881) |
| Acciones propias | (1.241) | - | (1.241) |
| Otros cambios de patrimonio neto | 3.510 | - | 3.510 |
| Subvenciones oficiales | 1.693 | (1.693) | - |
| Patrimonio atribuido a tenedores de instrumentos de patrimonio neto de la dominante | 90.718 | (1.693) | 89.025 |
| Total patrimonio | 90.718 | (1.693) | 89.025 |
| Pasivo | | | |
| Deudas con entidades de crédito | 2.003 | - | 2.003 |
| Otras deudas | 5.522 | - | 5.522 |
| Deudas por arrendamiento financiero | 243 | - | 243 |
| Otros pasivos financieros | 52.128 | - | 52.128 |
| Provisiones | 130 | - | 130 |
| Subvenciones oficiales | - | 2.218 | 2.218 |
| Pasivos por impuesto diferido | 5.410 | (525) | 4.885 |
| Otros pasivos no corrientes | 68.584 | - | 68.584 |
| Total pasivos no corrientes | 134.020 | 1.693 | 135.713 |
| Deudas con entidades de crédito | 10.797 | - | 10.797 |
| Otras deudas | 1.244 | - | 1.244 |
| Deudas por arrendamiento financiero | 102 | - | 102 |
| Otros pasivos financieros | 111.521 | - | 111.521 |
| Acreedores comerciales y otras cuentas a pagar | 41.738 | - | 41.738 |
| Provisiones | 762 | - | 762 |
| Total pasivos corrientes | 166.164 | - | 166.164 |
| Total pasivo | 300.184 | 1.693 | 301.877 |
| Total patrimonio neto y pasivo | 390.902 | - | 390.902 |

A_e

MASMOVIL IBERCOM, S.A. Y SOCIEDADES DEPENDIENTES
Notas de los Estados Financieros Intermedios Resumidos Consolidados
correspondientes al periodo de seis meses finalizado el 30 de junio de 2016

| | 30/06/2015 | | |
|--|----------------|--------------|----------------|
| | PGC | Ajustes | NIIF-UE |
| <i>En Miles de euros</i> | | | |
| Activo | | | |
| Inmovilizado intangible | 100.070 | - | 100.070 |
| Inmovilizado material | 6.299 | - | 6.299 |
| Otras inversiones | 2.219 | - | 2.219 |
| Activos por impuesto diferido | 9.698 | - | 9.698 |
| Total activos no corrientes | 118.286 | - | 118.286 |
| Activos no corrientes mantenidos para la venta | 401 | - | 401 |
| Existencias | 216 | (57) | 159 |
| Deudores comerciales y otras cuentas a cobrar | 32.551 | 57 | 32.608 |
| Otras inversiones | 3.874 | - | 3.874 |
| Efectivo y otros activos líquidos equivalentes | 31.640 | - | 31.640 |
| Total activos corrientes | 68.682 | - | 68.682 |
| Total activo | 186.968 | - | 186.968 |
| PATRIMONIO NETO | | | |
| Capital | 1.177 | - | 1.177 |
| Prima de emisión | 87.470 | - | 87.470 |
| Ganancias acumuladas y otras reservas | (2.260) | - | (2.260) |
| Acciones propias | (526) | - | (526) |
| Otros cambios de patrimonio neto | 3.510 | - | 3.510 |
| Subvenciones oficiales | 628 | (628) | - |
| Patrimonio atribuido a tenedores de instrumentos de patrimonio neto de la dominante | 89.999 | (628) | 89.371 |
| Total patrimonio | 89.999 | (628) | 89.371 |
| Pasivo | | | |
| Deudas con entidades de crédito | 2.471 | - | 2.471 |
| Deudas por arrendamiento financiero | 288 | - | 288 |
| Otros pasivos financieros | 37.350 | - | 37.350 |
| Provisiones | 130 | - | 130 |
| Subvenciones oficiales | - | 823 | 823 |
| Pasivos por impuesto diferido | 1.233 | (195) | 1.038 |
| Total pasivos no corrientes | 41.472 | 628 | 42.100 |
| Deudas con entidades de crédito | 12.036 | - | 12.036 |
| Deudas por arrendamiento financiero | 118 | - | 118 |
| Otros pasivos financieros | 5.065 | - | 5.065 |
| Acreedores comerciales y otras cuentas a pagar | 37.210 | - | 37.210 |
| Provisiones | 1.068 | - | 1.068 |
| Total pasivos corrientes | 55.497 | - | 55.497 |
| Total pasivo | 96.969 | 628 | 97.597 |
| Total patrimonio neto y pasivo | 186.968 | - | 186.968 |

La transacción de las políticas contables anteriores (PGC y NOFCAC) a las NIIF-UE no tiene impacto alguno en el Estado del resultado global condensado consolidado y el Estado de flujos de efectivo condensado consolidado relativo al 30 de junio de 2015 incluidos como cifras comparativas en los estados financieros intermedios, por lo que no difieren de la información relativa a dicha fecha preparada y publicada de acuerdo con el PGC y NOFCAC:

ANEXO I. – Detalle de las sociedades dependientes a 30 de junio de 2016 y 31 de diciembre de 2015

30 de junio de 2016

| Denominación social | Domicilio Social | Actividad | Auditor | Sociedad titular de la participación | % de participación | % de derechos de voto | Supuesto en el que se basa la consolidación |
|-----------------------------------|---|---|---------|--------------------------------------|--------------------|-----------------------|---|
| Xtra Telecom, S.A.U. | Avda de las Dos Castillas, 33 Edificio Atica, 1. 28224 Pozuelo de Alarcón. Madrid | Desarrollo de actividades y prestación de servicios en el área telecomunicaciones | | | | | n |
| Mas Movil Telecom 3.0, S.A.U. | C/ Anabel Segura, 11, Edificio Albatros A, 2ª, 28108, Alcobendas, Madrid | Desarrollo de actividades y prestación de servicios en el área telecomunicaciones | KPMG | MasMovil Ibercom, S.A. | 100,00% | 100,00% | Global |
| Masmovil Broadband, S.A.U. | Via de las Dos Castillas, Km. 33, Complejo Atica, Edificio I, Pozuelo de Alarcón, Madrid. | Desarrollo de actividades y prestación de servicios en el área telecomunicaciones | KPMG | MasMovil Ibercom, S.A. | 100,00% | 100,00% | Global |
| Masmovil Holdphone, S.A.U. | Via de las Dos Castillas, Km. 33, Complejo Atica, Edificio I, Pozuelo de Alarcón, Madrid. | Prestación de servicios de telecomunicaciones y desarrollo de aplicaciones informáticas. | KPMG | MasMovil Ibercom, S.A. | 100,00% | 100,00% | Global |
| Masmovil Phone & Internet, S.A.U. | Via de las Dos Castillas, Km. 33, Complejo Atica, Edificio I, Pozuelo de Alarcón, Madrid. | Prestación de servicios de telecomunicaciones y desarrollo de aplicaciones informáticas. | n/a | MasMovil Ibercom, S.A. | 100,00% | 100,00% | Global |
| Embou Nuevas Tecnologías, S.L.U. | Zaragoza, calle Bari 33, Edificio 1, 2 planta | Prestación de servicios de consultoría y asesoramiento de empresas en el ámbito de telecomunicaciones y nuevas tecnologías | n/a | MasMovil Ibercom, S.A. | 100,00% | 100,00% | Global |
| Masmovil Investments, S.L.U. | Via de las Dos Castillas, Km. 33, Complejo Atica, Edificio I, Pozuelo de Alarcón, Madrid. | Prestación de servicios de telecomunicaciones y el establecimiento y operación de redes de telecomunicaciones en | n/a | Mas Movil Telecom 3.0, S.A.U. | 100,00% | 100,00% | Global |
| Masmovil Infraestructures, S.L.U. | Via de las Dos Castillas, Km. 33, Complejo Atica, Edificio I, Pozuelo de Alarcón, Madrid. | Prestación de servicios de telecomunicaciones y el establecimiento y operación de redes de telecomunicaciones en | KPMG | Masmovil Broadband, S.A.U. | 100,00% | 100,00% | Global |
| Quantum Ltd (UK) | Fourth Floor, 30-31 Furnival Street, London, EC4A 1JQ | Prestación de servicios telefónicos sin red propia, servicios de operador móvil virtual, reventa del servicio telefónico fijo, servicios de transmisión de datos disponibles al público, servicios vocales nomadas en Inglaterra. | KPMG | Masmovil Broadband, S.A.U. | 100,00% | 100,00% | Global |
| Quantum Ltd (HK) | Rm. 2107, Lippo Centre Tower 2, 89 Queensway, Admiralty, Hong Kong | Prestación de servicios de telecomunicaciones. | n/a | Xtra Telecom, S.A.U. | 100,00% | 100,00% | Global |
| | | | n/a | Quantum Ltd (UK) | 100,00% | 100,00% | Global |

MASMOVIL IBERCOM, S.A. Y SOCIEDADES DEPENDIENTES

31 de diciembre de 2015

| Denominación social | Domicilio Social | Actividad | Auditor | Sociedad titular de la participación | % participación | % de derechos de voto | Supuesto en el que se basa la consolidación |
|-----------------------------------|--|---|---------|--------------------------------------|-----------------|-----------------------|---|
| Xtra Telecom, S.A.U. | Avda de las Dos Castillas, 33 Edificio Atica, 1. 28224 Pozuelo de Alarcón, Madrid | Desarrollo de actividades y prestación de servicios en el área telecomunicaciones | KPMG | MasMovil Ibercom, S.A. | 100,00% | 100,00% | Global |
| Mas Movil Telecom 3.0, S.A.U. | C/ Anabel Segura, 11, Edificio Albatros A, 2ª, 28108, Alcobendas, Madrid | Desarrollo de actividades y prestación de servicios en el área telecomunicaciones | KPMG | MasMovil Ibercom, S.A. | 100,00% | 100,00% | Global |
| Masmovil Broadband, S.A.U. | Via de las Dos Castillas, Km. 33, Complejo Atica, Edificio I, Pozuelo de Alarcón, Madrid. | Desarrollo de actividades y prestación de servicios en el área telecomunicaciones | KPMG | MasMovil Ibercom, S.A. | 100,00% | 100,00% | Global |
| Embou Nuevas Tecnologías, S.L.U. | Zaragoza, calle Bart 33, Edificio 1, 2 planta | Prestación de servicios de consultoría y asesoramiento de empresas en el ámbito de telecomunicaciones y nuevas tecnologías | n/a | Mas Movil Telecom 3.0, S.A.U. | 100,00% | 100,00% | Global |
| Masmovil Investments, S.L.U. | Via de las Dos Castillas, Km. 33, Complejo Atica, Edificio I, Pozuelo de Alarcón, Madrid. | Prestación de servicios de telecomunicaciones y el establecimiento y operación de redes de telecomunicaciones en España | KPMG | Masmovil Broadband, S.A.U. | 100,00% | 100,00% | Global |
| Masmovil Infraestructures, S.L.U. | Via de las Dos Castillas, Km. 33, Complejo Atica, Edificio I, Pozuelo de Alarcón, Madrid. | Prestación de servicios de telecomunicaciones y el establecimiento y operación de redes de telecomunicaciones en España | KPMG | Masmovil Broadband, S.A.U. | 100,00% | 100,00% | Global |
| Quantum Ltd (UK) | Fourth Floor, 30-31 Fumival Street, London, EC4A 1JQ | Prestación de servicios telefónicos sin red propia, servicios de operador móvil virtual, reventa del servicio telefónico fijo, servicios de transmisión de datos disponibles al público, servicios vocales nomadas en | n/a | Xtra Telecom, S.A.U. | 100,00% | 100,00% | Global |
| Quantum Ltd (HK) | Rm. 2107, Lippo Centre Tower 2, 89 Queensway, Admiralty, Hong Kong | Prestación de servicios de telecomunicaciones. | n/a | Quantum Ltd (UK) | 100,00% | 100,00% | Global |

Informe de Gestión Intermedio Consolidado correspondiente al primer semestre del ejercicio 2016

1. EVOLUCIÓN DE LOS NEGOCIOS Y SITUACIÓN DEL GRUPO

En 2016 el Plan Estratégico de crecimiento del grupo contempla el crecimiento por una doble vía:

- Crecimiento orgánico basado en la calidad de su oferta, que abarca desde servicios de telefonía móvil hasta accesos de banda ancha (ya sea vía ADSL o FTTH), pasando por servicios de telecomunicaciones y valor añadido a Empresas.
- Mediante adquisiciones selectivas basadas en criterios de diversificación y rentabilidad, buscando la integración de carteras de clientes en las distintas áreas de negocio y reforzando la posición del Grupo en servicios innovadores y de valor añadido.

Dichas previsiones, diseñadas desde la perspectiva existente en Octubre de 2015, van a sufrir cambios relevantes motivados por los acuerdos sobre adquisiciones alcanzados en la segunda mitad del primer semestre, y que van a permitir al Grupo no solo consolidar su posición como operador de red de comunicaciones, sino plantear un horizonte de mayor crecimiento y desarrollo.

El ejercicio 2015 fue un ejercicio muy relevante en la historia del Grupo tras:

- la autorización y validación por parte de la Comisión Europea de Masmovil como comprador cualificado de los activos de banda ancha (FTTH y ADSL) que ORANGE se vio forzada a vender por imperativo de la Comisión Europea tras la compra de Jazztel, por los cuales el Grupo adquiere elementos de una red de fibra óptica que alcanza 740.000 hogares en trece de las principales ciudades españolas, y un uso preferente de la red de cobre de Jazztel con una cobertura del 74% del territorio nacional.
- como soporte de esta estrategia se constituye Masmovil Broadband, S.A.U. en Mayo de 2015 la cual, como poseedora de los activos y derechos adquiridos tendrá como principal actividad la cesión de uso de la red de fibra óptica y la cesión de la red de cobre a las sociedades del Grupo.
- Consolidación e integración de las compras del mismo ejercicio y previos

El periodo de seis meses finalizados el 30 de junio de 2016 muestra que el año en curso va a ser incluso más determinante que los años previos tras los siguientes acuerdos alcanzados:

- El acuerdo para la adquisición del 100% de las acciones de Pepeworld, S.L., Pepemobile, S.L. y todas sus filiales (conjuntamente en adelante “Pepephone”), uno de los mayores operadores móviles virtuales españoles que opera bajo la marca Pepephone.

Con motivo de esta adquisición, con fecha 1 de junio de 2016 la Sociedad dominante ha constituido la sociedad Masmovil Holdphone, S.A.U., con un capital social de 60.000 euros representado por 60.000 acciones nominativas de un euro de valor nominal cada una, numeradas correlativamente del 1 al 60.000, ambos inclusive. Las participaciones sociales han sido íntegramente desembolsadas por la Sociedad dominante mediante una aportación dineraria.

- Acuerdos para la adquisición del 100% de las acciones de Xfera Móviles S.A. (en adelante “Yoigo”), el cuarto operador móvil en España, con presencia nacional y red propia.

Con motivo de esta adquisición, la Sociedad dominante ha constituido la sociedad Masmovil Phone & Internet, S.A.U., con un capital social de 60.000 euros representado por 60.000 acciones nominativas de un euro de valor nominal cada una, numeradas correlativamente del 1 al 60.000, ambos inclusive. Las participaciones sociales han sido íntegramente desembolsadas por la Sociedad dominante mediante una aportación dineraria.

Como resultado de todo ello, se puede afirmar que el Grupo MASMOVIL, el primer grupo independiente de telecomunicaciones en España, es hoy en día un operador integral de telecomunicaciones que tiene una oferta convergente y universal que le permite prestar servicios de comunicaciones a múltiples segmentos (residencial, empresas, operadores)

En el Informe de Auditoría y las Cuentas Anuales consolidadas adjuntos se incluye toda la información detallada relativa a las cuentas del Grupo en el primer semestre de 2016. No obstante, conviene resaltar que dichas Cuentas deben ser interpretadas teniendo en cuenta los significativos cambios producidos en el perímetro de consolidación motivados por las adquisiciones y operaciones mencionadas anteriormente.

Teniendo en cuenta lo anterior, la situación del grupo a 30 de junio de 2016 es la siguiente:

- Las Cuentas Anuales que se presentan son el resultado de la consolidación a la fecha de incorporación de cada una de las sociedades adquiridas por el grupo.
- Debido al importante crecimiento a través de adquisiciones de la volumetría del grupo no resultan comparativas las cifras con las del año anterior.
- El grupo se sitúa en una cifra de ingresos consolidado para el ejercicio de 71.298 miles de euros, con un EBITDA de 4.437 miles de euros.

Durante el primer semestre de 2016, la matriz del grupo (MASMOVIL IBERCOM, S.A.) ha seguido cotizando en el MAB (Mercado Alternativo Bursátil), alcanzando una capitalización bursátil de 235.800 miles de euros a 30 de junio de 2016.

2. EVOLUCIÓN PREVISIBLE DEL GRUPO

A la fecha de formulación de las cuentas anuales el objetivo comercial del grupo continúa evolucionando significativamente hacia la especialización y la convergencia de todo tipo de servicios de residencial, empresa y wholesale, la cual se fortaleció con la adquisición de los activos de FTTH, y los accesos preferentes a las tecnologías de ADSL y LTE, y se va a acentuar con la finalización de los acuerdos sobre compras alcanzados en el primer semestre. Todo ello será dirigido y soportado por un equipo humano donde prima la capacidad técnica y el conocimiento del sector, lo que facilitará alcanzar los objetivos marcados tanto a corto, como medio y largo plazo.

Como complemento de la red propia de Banda ancha adquirida a Orange, se ha empezado a desplegar red propia de FTTH de acuerdo a los planes presentados previamente. Esto permitirá al Grupo ampliar la oferta de servicios a los clientes actuales, y ampliar su capacidad de atracción en clientes nuevos.

Gracias a todos estos factores, las perspectivas para el Grupo se muestran muy positivas y confirman un gran potencial de crecimiento.

3. ACTIVIDADES EN MATERIA DE INVESTIGACIÓN Y DESARROLLO

Durante el primer semestre de 2016, el Grupo confirma sus objetivos de inversión en actividades de investigación y desarrollo dedicando recursos a estas labores; el porcentaje sobre las ventas no se prevé mantener en la línea de los ejercicios anteriores.

4. ADQUISICIÓN DE ACCIONES PROPIAS

La Junta General Extraordinaria de Accionistas de MASMOVIL IBERCOM, S.A. (en aquel entonces denominada World Wide Web Ibercom, S.A.) acordó en fecha 23 de marzo de 2012 autorizar la adquisición de acciones propias hasta un máximo del 10% de capital social, a un precio que no podrá ser superior ni inferior en más un 30% a la cotización media del mes anterior; la autorización se concedió para un período de 5 años a contar desde el momento de la toma del acuerdo.

Así mismo, el Consejo de Administración de fecha 3 de noviembre de 2014 autorizó la adquisición de acciones propias por parte de la Sociedad, dentro de los límites señalados por la citada Junta General de Accionistas. En este acuerdo se estableció expresamente que, entre otras, la finalidad de la adquisición de las propias acciones por parte de la Sociedad era la de dar contrapartida a operaciones de adquisición de empresas. En virtud de dicho acuerdo se puso en marcha un programa de compra de acciones propias que se inició el 6 de noviembre de 2014.

Durante el primer semestre de 2016, la Sociedad ha procedido a vender acciones propias con un valor de adquisición de 2.855 miles de euros generando una disminución de reservas de 108 miles de euros por la diferencia con respecto al precio de cotización en el momento de la venta. A 30 de junio de 2016 la Sociedad dispone de 131.285 acciones propias. El valor de adquisición asciende a 2.539 miles de euros.

5. DESCRIPCIÓN DE LOS PRINCIPALES RIESGOS E INCERTIDUMBRES A LOS QUE SE ENFRENTA LA EMPRESA

Los principales riesgos a los que se enfrenta el grupo son:

- Completar los acuerdos alcanzados en el primer semestre con las nuevas adquisiciones, que permitirán consolidar al Grupo como un operador de comunicaciones con red propia fija y móvil
- la integración real de las adquisiciones (existentes y acordadas)
- Éxito de la oferta de servicios convergentes (lanzada en la segunda mitad del segundo trimestre de 2015)
- Unificación del portfolio de servicios a clientes.

La Dirección de la compañía, basada en las experiencias previas, confía en completar dicho proceso de integración satisfactoriamente, y desarrollar el proyecto de banda ancha de manera exitosa.

A todo esto debe ayudar tanto el entorno económico como el proceso de concentración del mercado (del cual la propia compañía forma parte), que como se anticipaba el año pasado está propiciando un entorno competitivo más favorable para los intereses del Grupo, reduciendo incertidumbres y facilitando la estabilización de precios (e incluso la subida en algunos casos)

6. INFORMACIÓN SOBRE INSTRUMENTOS FINANCIEROS

A fecha de cierre del primer semestre de 2016, el Grupo no tiene contratado ningún producto financiero que pueda ser considerado de riesgo y es firme la convicción de los gestores del grupo de no acudir a la contratación de este tipo de instrumentos.

7. ACONTECIMIENTOS IMPORTANTES PARA EL GRUPO OCURRIDOS DESPUÉS DEL CIERRE DEL EJERCICIO

Con fecha de 12 de julio de 2016 se procede a la colocación de una emisión de bonos de proyecto de Masmovil Broadband, S.A.U. por un importe de 30 millones de euros. Los bonos tienen un nominal de 100,000 euros, son senior simples no subordinados y garantizados, con vencimiento 27 de julio de 2024, cinco años de carencia de principal y amortización por tercios en los últimos tres años, y conllevan un cupón anual del 5.75%. Los bonos están dirigidos exclusivamente a inversores cualificados y clientes profesionales. La emisión de los bonos está destinada a la financiación del plan de expansión de Masmovil Broadband en banda ancha. Además, con fecha de 12 de julio de 2016 en el contexto de la colocación de una emisión de bonos de proyecto Masmovil Broadband, S.A.U. llega a un acuerdo con ZTE España, S.L.U. para la financiación de un total de más de 27 millones de euros en las mismas condiciones del bono, con el que comparte las garantías, excepto por el cupón que es del 5,0%.

An

Con fecha de 15 de julio de 2016 el Grupo alcanza un acuerdo con la compañía de capital privado Providence Equity Partners L.L.C. a través de su filial PLT VII Holdco S.à r.l. por la cual esta se compromete a invertir 165 millones de euros en el Grupo a través de un convertible de largo plazo. El convertible tiene 8 años de vida, un cupón del 6,35% anual (pagadero trimestralmente, del cual un 50% puede ser en efectivo y el restante 50% en especie, a voluntad del Grupo). El precio de conversión se ha establecido en 22 euros por acción, la conversión es voluntaria, y solo puede ejecutarse pasados tres años y medio desde su emisión.

El Grupo consigue el aseguramiento por un grupo de entidades financieras de primer nivel tanto nacionales como europeas de financiación senior a largo plazo por un importe de 385,6 millones de euros. Adicionalmente, a través de un fondo internacional de reconocido prestigio, el Grupo cierra, también a largo plazo, el tramo de financiación mezzanine por un importe de 95,5 millones de euros.

Con fecha 22 de Julio y como parte de los acuerdos integrantes del paquete de remedios relacionados con la adquisición de activos por MASMOVIL en el contexto de la operación de compra de Jazztel Comunicaciones S.A.U. por parte de Orange España, S.A., ("Orange") MASMOVIL ha llegado a un acuerdo con Orange para la co-inversión en redes de nueva generación, o Fiber to the Home ("FTTH") para un total de 1 millón de unidades inmobiliarias ("UUII").

Con fecha de 26 de julio de 2016 se produce una ampliación de capital por importe de 160 millones de euros mediante el mecanismo de colocación acelerada entre inversores institucionales e inversores cualificados de 8.184.144 acciones que serán de nueva emisión al precio de 19,55€ por acción. Entre los inversores institucionales que han participado en la ampliación de capital se encuentra Providence Equity Partners L.L.C, como principal inversor en dicha ampliación. El destino de los fondos de la ampliación será principalmente financiar parcialmente las adquisiciones de Pepephone y Yoigo.

En línea con dicha ampliación de capital y, de cara a satisfacer la sobredemanda de la misma, se ha procedido a la venta mediante una operación de bloque de 68.000 acciones de autocartera disponible a 19,55 euros por acción, el mismo precio que el de la mencionada ampliación de capital.

Con fecha 13 de septiembre de 2016 se completa la adquisición del 100% de las acciones de Pepe World, S.L., Pepe Mobile, S.L., Pepe Energy, S.L. (94,99%) (conjuntamente "Pepephone").

Con fecha 5 de octubre de 2016 y, tras recibir la autorización de la CNMC, se ha completado la adquisición del 100% del capital de Xfera Móviles, S.A. ("Yoigo").

Para las adquisiciones de Pepephone y Yoigo se ha logrado asegurar más de 800M€ de financiación, de la cual el 60% se corresponde con financiación de deuda y el restante 40% a financiación de equity y equity-like, manteniendo el grupo una estructura financiera equilibrada, contando con el fondo de capital riesgo Providence Equity Partners como accionista de referencia, y la participación de ACS y FCC como tenedores de deuda convertible.

Con fecha 10 de octubre de 2016, se ha alcanzado un acuerdo con Orange Espagne, S.A. (“Orange”) que abarca el ámbito tanto de los servicios de roaming nacional (“NRA”) del nuevo grupo MASMOVIL, la compartición de torres como el acceso mayorista y la expansión de la cobertura de banda ancha de alta velocidad a través de fibra (“Fiber to the home” o “FTTH”), de esta manera complementará a partir del 1 de enero de 2017 su red propia de móvil, que está al 100% actualizada con 4G y cubre el 85% de la población española, con la red 2G/3G/4G de Orange en todas sus frecuencias.

Firmantes:




Eduardo Díez Hochleitner Rodríguez
Presidente




Inveready Seed Capital, SCR, de Régimen
Común, S.A. representada por
Josep Maria Echarri Torres


Meinrad Spenger
Consejero Delegado



Jose Eulalio Poza Sanz
Vocal



Felipe Fernández Atela
Vocal



Ángel García Altozano
Vocal



Antonio García Ortiz
Vocal



Alberto Castañeda González
Secretario

Formulación de Estados Financieros Intermedios Resumidos Consolidados
e Informe de Gestión Intermedio Consolidado
correspondientes al primer semestre del ejercicio 2016

Reunidos los Administradores de la Sociedad MASMOVIL IBERCOM, S.A., con fecha de 27 de octubre de 2016 y en cumplimiento de los requisitos establecidos en el artículo 253 del Texto Refundido de la Ley de Sociedades de Capital y en el artículo 37 del Código de Comercio, proceden a formular los Estados Financieros Intermedios Resumidos Consolidados y el Informe de Gestión Consolidado correspondientes al primer semestre del ejercicio 2016. Los Estados Financieros Intermedios Resumidos Consolidados vienen constituidos por los documentos anexos que preceden a este escrito.

Firmantes:




Eduardo Díez Hochleitner Rodríguez
Presidente



Inveready Seed Capital, SCR, de Régimen
Común, S.A. representada por
Josep María Echarri Torres



Meinrad Spenger
Consejero Delegado



Jose Eulalio Poza Sanz
Vocal




Felipe Fernández Atela
Vocal

Ángel García Altozano
Vocal



Antonio García Ortiz
Vocal



Alberto Castañeda González
Secretario